



SILUJ

Tarifa
Estructuras
y Maquinaria
2018

Siluj - Febrero 2018



Acerca de Siluj

Ponemos a su disposición un equipo humano con amplia experiencia y en constante formación en soluciones tecnológicas de alta calidad, más de 25 profesionales a su servicio para proporcionar las mejores soluciones en iluminación, entretenimiento y tecnología audiovisual.

Servicio de atención al cliente

El departamento que le conducirá a través de la empresa, personal e instalaciones. Gestionamos cualquier información, duda o consulta sobre Siluj, nuestras soluciones, productos, servicios o departamentos y personal, para ofrecerle la mejor respuesta de forma ágil y profesional. Atendemos en español e inglés.

Departamento Comercial

Información, adquisición y contratación de productos, soluciones y servicios que comercializa Siluj. Estaremos encantados de atenderle y aconsejarle desde la información inicial del producto, proyecto y aplicaciones, hasta la solución final personalizada.

Oficinas centrales (León)

Felipe Martínez: felipe@siluj.com
 Lorena Fernández: lorena@siluj.com
 María Martínez: maria@siluj.com
 Paz Cañón: paz@siluj.com
 Ricardo Mata: ricardo@siluj.com
 Tino Freile: tino@siluj.com

Delegados

Andalucía: Manuel López: andalucia@siluj.com
 Cataluña: Santiago Canovas bcn@siluj.com
 Extremadura: Alberto Martínez: alberto@siluj.com
 Galicia: Juanjo González: galicia@siluj.com
 Levante: Joaquín Oriol: levante@siluj.com
 José Frasquet: levante2@siluj.com
 Madrid: Ángel Suarez: madrid@siluj.com
 País Vasco: Celestino Albizu: cab@siluj.com

Lámparas medicina: Alfredo Fdez.: alfredo@siluj.com

Portugal: portugal@triton-blue.com

Departamento de logística

Para resolver de forma directa cuestiones o dudas sobre el estado de su pedido: envío y recepción, repuestos, reparaciones, devoluciones, etc., y si no tenemos un producto en stock intentaremos buscar la mejor alternativa.

Paz Cañón: paz@siluj.com
 Ramón F.: ramon@siluj.com

Departamento de contabilidad

Responsable de todos los procesos financieros y contables de Siluj. Gestionamos sus pagos de forma segura, flexible y personalizada a través de la oferta de contratación disponible en nuestra organización: desde aplicación de descuentos disponibles por prepago hasta la gestión de aplazamientos.

María Martínez: maria@siluj.com
 Marta Casado: marta@siluj.com

Servicio de Atención Técnica (SAT)

Integrado por técnicos cualificados y capacitados en soporte de producto/marca. Solución de cuestiones técnicas, desde el funcionamiento o accesorios de productos, entrega de documentación, seguimiento de incidencias., hasta la solución de problemas puntuales.

Miguel Ángel F.: miguel@siluj.com

Departamento de Marketing

Publicidad, medios on y off-line, identidad corporativa, webs y el centro de documentación de Siluj.

Arantxa Rodríguez: marketing@siluj.com

Líderes en el mercado

Precios competitivos

Gracias al stock permanente, junto con el volumen de productos y marcas distribuidas, somos capaces de ofrecer precios competitivos, además de los más altos niveles de servicio y soporte.

Productos exclusivos

Somos mayoristas y distribuidores exclusivos en Europa, de alguna de las marcas líderes en iluminación profesional y sector del entretenimiento. Productos en exclusiva para nuestros clientes exclusivos, consulte la relación de marcas y productos distribuidos en www.siluj.net.

Almacén centralizado

Con una rotación diaria de más de 3.200 referencias, nuestro almacén principal situado en la ciudad de León, tiene un alto stock permanente en equipos, componentes, accesorios y consumibles.

Más de 100 marcas líderes

Con acceso a más de 100 marcas líderes en la industria, ofrecemos una de las más amplias selecciones de productos de tecnología de entretenimiento y productos profesionales de iluminación y sector audiovisual. Nuestra gama de marcas está en constante crecimiento para estar al día con los últimos avances de la industria.

Capacitación y demostración en nuestras instalaciones

Realizamos workshops y jornadas de puertas abiertas en nuestras instalaciones. Consulte próximos eventos en los canales de información on-line de Siluj.

Mantenimiento, reparación y soporte técnico

En la búsqueda de los más altos estándares de atención al cliente post-venta, estamos equipados con servicios e instalaciones de reparación, tanto para los productos de marca propia, Triton Blue y factorSOLUTION, como para apoyar la creciente gama de marcas de productos que tenemos en stock.

Innovación y atención al cliente

Nuestra filosofía es trabajar estrechamente con marcas líderes para ayudar a traer al mercado productos y servicios innovadores de óptima calidad. Además, estamos comprometidos a lograr los más altos estándares en atención al cliente, tanto en pre como en post-venta, compromiso que nos ha llevado a obtener la acreditación ISO9001, lo que refleja la importancia del buen servicio, las soluciones y productos ofertados.

Siluj.net

Tienda online 24/7, con más de 3.000 referencias, outlet y últimas novedades, ofrece la posibilidad de acceder a nuestro catálogo de productos por áreas o a través de un completo buscador. Consulte ofertas, disponibilidad de productos y realice pedidos a través de su espacio cliente (de registro inmediato y gratuito).

Entregamos el 90% de nuestros pedidos al día siguiente en su domicilio (España - entregas en zona peninsular), con opción de recoger en la oficina de paquetería o mensajería (SEUR, Souto, Envialia, ASM y Palletways).

Nuestros precios

Nos esforzamos por conseguir los mejores precios para nuestros clientes y ofrecer las mejores condiciones de compra a través, entre otros, del programa de Cliente Siluj para elegir el método de pago que más se ajuste a tus necesidades y conseguir financiación para tus compras. Consulta con el departamento comercial la línea de descuentos para profesionales y dealers. Los precios publicados en las Tarifas de Siluj son PVR (Precio Venta Recomendado) sin el IVA u otros impuestos aplicables sobre la venta.

Distribuidores B2B (Solo profesionales)

Hazte cliente B2B de los productos distribuidos por Siluj y benefíciate de sus ventajas. Esta opción es sólo para profesionales del sector (instaladores, empresas de alquiler, tiendas profesionales, almacenes eléctricos, mayoristas, tiendas web, minoristas..).

Ventajas al cliente B2B

- Ventas profesionales: compra a precio de distribuidor, con descuentos especiales sobre nuestras tarifas publicadas.
- Tarifas especiales distribuidores: compra al mejor precio del mercado y consigue descuentos especiales para grandes vendedores y pedidos de gran volumen.
- Atención personalizada con portal exclusivo clientes profesionales B2B.
- Pedidos online: accede desde la herramienta de administración para distribuidores a todo el catálogo, con el stock actualizado en tiempo real, pedidos, facturación y herramientas de generación de presupuestos.
- Diferentes formas de pago, desde pago aplazado hasta gestión de renting adaptado.
- Asesoramiento técnico audiovisual.
- Planificación de proyectos.
- Nuestro equipo mantiene línea directa con nuestros distribuidores / comerciales para solucionar cualquier incidencia y optimizar los procesos.

Como darse de alta como cliente B2B

En www.siluj.net encontrarás el formulario de alta como profesional B2B, deberás enviarlo a info@siluj.com junto con los documentos necesarios y en 24 horas recibirás una llamada de nuestro departamento comercial para comunicarte el alta B2B y comenzar a disfrutar de las ventajas que este formato ofrece.

Información y pedidos



Horario de Lunes a Viernes
de 9:30 a 14:00 y de 16:00 a 19:30



Tfno: +34 987 261 335
Fax: +34 987 263 860



www.siluj.com | www.siluj.net
www.triton-blue.com | www.dirty-rigger.es
info@siluj.com



Calle La Raya 110
Polígono Industrial Trobajo del Camino
24010 León - Spain



Redes sociales

Búscanos en nuestras redes sociales



Certificación ISO 9001:2008

En Octubre de 2008 Siluj consigue la certificación ISO 9001:2008 a través de Bureau Veritas.



Confianza Siluj

Formamos parte de:



Ofertas y promociones
Novedades
Zona Outlet...
www.siluj.net

SILUJ ILUMINACIÓN, S.L.
Calle La Raya 110 - Polígono Industrial Trobajo del Camino - 24010 León - Spain
Tel: (+34) 987 261 335 - Fax: (+34) 987 263 860 - info@siluj.com
Horario comercial: Lunes a Viernes de 9:30 a 14:00 y de 16:00 a 19:30



A continuación detallamos términos utilizados con el fin de garantizar la seguridad durante las operaciones de elevación en teatros, auditorios, eventos, escenarios, etc. De acuerdo con la legislación actual, los equipos de elevación de carga, deben ser revisados por una organización de seguridad autorizada una vez al año.



MOTORES

Motores, control de motores, cabestrantes manuales y accesorios

Elevación y manipulación de cargas. Definiciones

- » **CMU: Carga Máxima de Uso.** Corresponde a la carga máxima que puede ser aplicada a un accesorio de elevación.
- » **Carga de prueba.** Es la carga específica en un elevador para poner a prueba su fuerza. La prueba no es en sí misma destructiva, la carga de prueba se define en relación a la CMU multiplicado por un factor determinado.
- » **Grilletes de acero forjado.** Los grilletes se utilizan para suspender un motor en un truss, viga o carro y también para conectar la carga al polipasto con cadenas, cables o eslingas textiles. Los grilletes, fabricados de acero forjado, están diseñados de tal manera que, en caso de sobrecarga, se abren lentamente pero no se rompen.
- » **Zonas peligrosas.** Son zonas de áreas de trabajo donde se identifican los posibles peligros que pueden causar daños o lesiones. De acuerdo con las leyes y normas nacionales e internacionales, estas áreas deben estar claramente marcadas con las instrucciones de seguridad y señales de advertencia.



Motores KBA invertido para espectáculos

» Características y accesorios incluidos

- Diseñado para aplicaciones teatrales.
- Rodillo especial para una perfecta salida de la cadena.
- Bolsa recogecadena especial de gran capacidad.
- Tapa del cárter de aluminio para un menor peso de la polea.
- Pintado de negro. | Gama de 250 a 2.500 kg. | Voltaje: Trifásico, 220-230 / 380-400 V.

» Accesorios opcionales para motores

- Metros de cadena.
- Final de carrera.
- Caja de aparellaje.
- Botonera individual (colgante del propio polipasto KBA).
- Flightcase para 1 ó 2 unidades.
- Funda protectora de agua.
- El aparellaje es interno en la propia caja eléctrica del polipasto KBA.

MOTORES KBA

| Ref. | Descripción | Capacidad | Velocidad | KW motor | Grup FEM/ISO | Protección | Aislamiento | Medida cadena | ® | € |
|----------|---------------------------------|-----------|-----------|----------|--------------|------------|-------------|---------------|---------|-----------|
| 008-8022 | Motor 500 Kg. (KBA 051-506 U) | 500 Kg. | 6 m/min. | 0,55 CV | M4 | IP55 | Clase F | 5 x 15 mm | VICINAY | 1.125,00€ |
| 008-8023 | Motor 1000 kg. (KBA 101-1004 U) | 1000 Kg. | 4 m/min. | 0,75 CV | M3 | IP55 | Clase F | 7 x 21 mm | VICINAY | 1.511,00€ |
| 008-8024 | Motor 2000 Kg. (KBA 3-2005 U) | 2000 Kg. | 5 m/min. | 2,20 CV | M5 | IP55 | Clase F | 10 x 28 mm | VICINAY | 2.315,00€ |



1



2



3

ACCESORIOS OPCIONALES PARA KBA

| Descripción | € 500 Kg. | € 1.000 Kg. | € 2.000 Kg. |
|--|-----------|-------------|-------------|
| - Metro cadena | 22,66€ | 25,78€ | 44,53€ |
| 2 Flightcase para 1 motor (Standar) | 379,00€ | 425,00€ | 425,00€ |
| 2 Flightcase para 1 motor (Pro) | 522,00€ | 570,00€ | 570,00€ |
| 1 Flightcase para 2 motores (Standar) | 415,00€ | 443,00€ | 443,00€ |
| 1 Flightcase para 2 motores (Pro) | 570,00€ | 610,00€ | 610,00€ |
| 3 Funda protección agua | 52,00€ | 57,00€ | 57,00€ |
| - Minirruptor / Final de carrera / Elevación | 22,00€ | 22,00€ | 22,00€ |
| - Caja aparellaje + Mando baja tensión (Incluye final de carrera y su control) | 277,00€ | 277,00€ | 277,00€ |
| - Botonera baja tensión (imprescindible el aparellaje) | 172,00€ | 172,00€ | 172,00€ |
| - Botonera tensión directa (no necesita aparellaje ni final de carrera) | 361,00€ | 361,00€ | 361,00€ |





Control para 4 motores



» Descripción

- El Controlador FACTOR RACK FR-419 representa una unidad de control para motores de cadena, en una caja metálica en formato rack de 19" de 4U de altura. Es una unidad de control de polipastos o unidades que puedan funcionar con una velocidad fija sin control adicional de otros dispositivos.
- El controlador dispone de elementos de accionamiento claramente identificables y lógicos, comenzando por los controles individuales por polipasto, los inversores de recorrido, el pulsado de marcha, los mecanismos de protección magneto térmica, incluso el pulsador de parada de emergencia.

» Características

- Entrada de alimentación: 400V, 50/60H.
- 1 Magneto térmico de 4 polos de 16A para potencia.
- 1 Magneto térmico bipolar de 10A para mando.
- Conector alimentación: 1 entrada CEE 5 polos de 32A mediante cable flexible de 1m. de 5 x 4mm. | 4 Conectores CEE 4 polos de 16A, uno por cada canal de salida.
- 1 Conector Harting de 16 polos de 16A, para salida agrupada.
- Medidas: 483 x 440 x 134 mm. | Formato rack 19" de 4U. | Peso: 9,0 kg.

CONTROL PARA 4 MOTORES

| Ref. | Descripción | Alimentación | Salidas | Medidas | Peso | ® | € |
|--------|---------------------------------|--------------|-------------------------------|---------------------------------------|---------|---|---------|
| FR-419 | Control de motores de 4 canales | CEE 4P 16A | 4 CEE 4P 16A 1 Harting 16 Pin | 483 x 440 x 134 mm. Formato 19" de 4U | 9,0 Kg. | | 415,00€ |



Polipastos manuales

» Descripción

- Los polipastos manuales son accionados con cadena y permiten la elevación de la carga de forma cómoda y precisa.
- Los polipastos manuales de cadena son mecanismos que multiplican la fuerza necesaria para la elevación de cargas pesadas.
- Diseño eficiente y construcción excepcionalmente segura.
- Muy bajo nivel de mantenimiento y facilidad de manejo.

» Características

- Polipasto "todo acero".
- Ejes, piñones, nuez y ganchos de acero tratado.
- Cadena de carga de alta resistencia grado 80.
- Ganchos, piñones y ejes con rodamientos.
- Freno automático instantáneo.
- Mínimo coeficiente de seguridad: 5.

POLIPASTOS MANUALES

| Descripción | Carga | Nº Ramales | Medida Cadena | Peso con 5 m. de cadena | ® | € Precio con 5 m. de cadena | € Precio metro adicional |
|---------------------------|----------|------------|---------------|-------------------------|---|-----------------------------|--------------------------|
| Polipasto manual 500 kg. | 500 kg. | 1 | 5 x 15 mm. | 8,0 Kg. | | 144,00€ | 13,28€ |
| Polipasto manual 1000 kg. | 1000 kg. | 1 | 6,3 x 19 mm. | 11,0 kg. | | 154,00€ | 14,06€ |
| Polipasto manual 2000 kg. | 2000 kg. | 2 | 6,3 x 19 mm. | 16,0 kg. | | 278,00€ | 29,69€ |

En numerosas ocasiones en teatros y auditorios es necesario utilizar un sistema de elevación económico, bien por falta de espacio, presupuesto reducido, poco uso., en estos casos un torno manual es la solución.

Un torno manual es un accesorio, rápido de usar de forma manual, que dispone de una manilla sujeta a un tambor que facilita la elevación de las barras de decorados, escenografía e incluso barras electrificadas.

TORNOS MANUALES

» Pequeños cabestrantes manuales que se colocan en paredes y se accionan frontalmente mediante tornillo sinfín y corona. Normalmente estos tornos se ubican en galerías de trabajo o en los hombros del teatro.

» Dotados de un freno automático de fricción mediante ferodo que inmoviliza la carga en cualquier posición al cesar el movimiento en la manilla de accionamiento, tanto en subida como en bajada.

» Nuestra gama estándar va desde los 250 kg. a los 1.000 kg., aunque bajo pedido podemos fabricar y suministrar tornos murales para cargas mayores. Dependiendo del uso que le vayamos a dar o la carga, Siluj dispone de tres modelos diferentes.

» Sistema de reducción protegido con chapa para evitar eventuales atrapamientos entre los dientes.

Tornos manuales para teatro

» Características

- Torno mural de tornillo sin fin.
- Bastidor de chapa y perfiles de acero laminado.
- Cárter protector de engranes.
- Tambor de fundición gris.
- Corona de fundición gris, fresada, forma una sola pieza con el tambor.
- Sin fin de acero cementado.
- Tambor desembragable.
- Manilla de radio ajustable para adaptarse a la carga existente en cada momento.



TORNOS MANUALES PARA TEATRO

| Ref. | Descripción | Carga | Diámetro Cable | Cap. Cable | Peso | ® | € (Sin cable) |
|--------|------------------------|-----------|----------------|------------|--------|---|---------------|
| TM250 | Torno Manual 250 Kg. | 250 kg. | 5 mm. | 20 m. | 10 Kg. | | 175,00€ |
| TM500 | Torno Manual 750 Kg. | 750 kg. | 7 mm. | 25 m. | 16 Kg. | | 258,00€ |
| TM1000 | Torno Manual 1.000 Kg. | 1.000 kg. | 9 mm. | 35 m. | 40 Kg. | | 533,00€ |

ACCESORIOS



PINZAS PARA ANCLAJE VIGA

Constituyen elementos de seguridad, certificados conforme a la normativa aplicable en vigor. | Extensa gama y de fácil uso. | Para colgar polipastos de vigas o lograr un punto de anclaje, en teatros y auditorios puede utilizarse como elemento de anclaje a vigas tipo IPN o doble T.

| | Ref. | Descripción | Carga | Apertura | Peso | ® | € | |
|---|---------|------------------------|----------|-----------------|----------|---------|--------|----|
| 1 | PA-1000 | Pinza anclaje 1000 kg. | 1000 kg. | De 75 a 230 mm. | 4,5 kg. | VICINAY | 52,95€ | 03 |
| 1 | PA-2000 | Pinza anclaje 2000 kg. | 2000 kg. | De 75 a 230 mm. | 5,00 kg. | VICINAY | 57,29€ | 03 |
| 2 | T29850 | Pinza anclaje 100 kg. | 100 kg. | De 48 a 120 mm. | 1,40 kg. | DOUGHTY | 73,62€ | 03 |
| 2 | T29860 | Pinza anclaje 250 kg. | 250 kd | De 48 a 120 mm. | 1,40 kg. | DOUGHTY | 89,97€ | 03 |

ACCESORIOS PARA MOTORES

| | Ref. | Descripción | Largo | Máximo peso | ® | € | |
|---|-------|---|--------|-------------|----------|--------|----|
| 3 | 10437 | Eslinga tubular textil, de 1,5 m. para una carga de 1000 kg. | 1,5 m. | 1000 kg. | Contest® | 9,17€ | 07 |
| 3 | 10438 | Eslinga tubular textil, de 2,0 m. para una carga de 1000 kg. | 2,0 m. | 1000 kg. | Contest® | 12,50€ | 07 |
| 4 | 10439 | Eslinga tubular textil + alma de acero para una carga de 1000 kg. | 1,5 m. | 1000 kg. | Contest® | 32,50€ | 07 |
| 4 | 10440 | Eslinga tubular textil + alma de acero para una carga de 1000 kg. | 2,0 m. | 1000 kg. | Contest® | 49,17€ | 07 |
| 5 | 10029 | Grillete metálico para una carga máxima de SWL 2000 kg. (*) | - | 2000 kg. | Contest® | 16,67€ | 07 |
| 6 | 10434 | Grillete metálico para una carga máxima de MWL 1000 kg. (*) | - | 1000 kg. | Contest® | 4,58€ | 07 |

* Los grilletes son accesorios para montaje y anclaje de motores, consisten en un cuerpo y un eje roscado. **Importante:** Evitar totalmente cargas laterales cuando se instalan los grilletes.

Cables de seguridad con mosquetón de seguridad incluido. Perfectos para proyectores, PC, fresnel, recortes, panoramas, pequeñas cajas de sonido, asegurar pequeñas escenografías, etc.

CABLES SEGURIDAD



CABLES DE SEGURIDAD

| | Ref. | Descripción | Sección | Carga máxima | Longitud | ® | € | + XX unidades | € | |
|---|-------|----------------------------|---------|--------------|----------|----------|--------|---------------|--------|----|
| 1 | 10460 | Cable de seguridad ELG0620 | 6 mm. | 400 Kg. | 200 cm. | Contest® | 22,50€ | +10 | 21,84€ | 07 |
| 2 | 10461 | Cable de seguridad ELG0815 | 8 mm. | 700 Kg. | 150 cm. | Contest® | 24,17€ | +10 | 23,45€ | 07 |
| 2 | 10462 | Cable de seguridad ELG0820 | 8 mm. | 700 Kg. | 200 cm. | Contest® | 26,67€ | +10 | 25,87€ | 07 |
| 2 | 10444 | Cable de seguridad ELG1015 | 10 mm. | 1.000 Kg. | 150 cm. | Contest® | 29,17€ | +10 | 28,29€ | 07 |
| 2 | 10445 | Cable de seguridad ELG1020 | 10 mm. | 1.000 Kg. | 200 cm. | Contest® | 32,50€ | +10 | 31,53€ | 07 |

CABLES DE SEGURIDAD

| | Ref. | Descripción | Sección | Carga máxima | Longitud | ® | € | + XX unidades | € | |
|---|----------|--|---------|--------------|----------|-------------|-------|---------------|-------|----|
| 3 | 008-2705 | Cable de seguridad acero con funda PVC | 5 mm. | 40 Kg. | 80 cm. | Triton Blue | 1,91€ | +100 | 1,87€ | 04 |
| 4 | 008-2704 | Cable de seguridad acero con funda PVC | 4 mm. | 40 Kg. | 80 cm. | Triton Blue | 1,49€ | +150 | 1,46€ | 04 |
| 5 | 008-2703 | Cable de seguridad acero con funda PVC | 3 mm. | 30 Kg. | 80 cm. | Triton Blue | 1,28€ | +250 | 1,25€ | 04 |

El color y las imágenes contenidas en este folleto no son necesariamente representativas del producto real.
Las especificaciones están sujetas a cambios sin previo aviso.

Tarifa 2018 | PVR (Precio de Venta Recomendado) - IVA no incluido.

Los precios mostrados fluctúan y pueden ser cambiados sin previo aviso, consulte en www.siluj.net



Estructuras y Maquinaria:
Accesorios y Cables Seguridad



Esta hoja técnica Creative Commons está sujeta a la licencia de atribución de Creative Commons (CC BY-ND) por escrito de SILUJ LUMINACION, S.L.





 Referencia gráfica  Marca  PVR (Precio Venta Recomendado) por unidad, en euros

Cincha para sujección de cargas, cincha trincaje con tensor. Correas tensoras de poliéster (PES) con un estiramiento de sólo el 4% y una carraca de alta calidad. Lleva la etiqueta azul obligatoria que indica la longitud y la fuerza de tracción admisible. Fabricada según la norma DIN 60060 / VDI 2701 y probada.

CINCHA

Cincha de sujección con correa tensora

Descripción: Correa de amarre

Mecanismo de cierre: Carraca

Material de la correa: Tela de poliéster

Color: Negro

Estiramiento



1



2



3

CINCHA DE SUJECCIÓN

|  | Ref. | Descripción | Anchura | Longitud | Peso | Tracción | € | € + 5 unidades | € + 10 unidades |
|---|--------|------------------------|---------|----------|----------|----------|---------|----------------|-----------------|
| 1 | SR252 | Correa de amarre negra | 25 mm. | 2,0 m. | 0,24 Kg. | 800 daN | 5,96€ | 5,66 € | 5,36 € |
| 1 | SR254 | Correa de amarre negra | 25 mm. | 4,0 m. | 0,29 Kg. | 800 daN | 7,72 € | 7,33 € | 6,95 € |
| 1 | SR256 | Correa de amarre negra | 25 mm. | 6,0 m. | 0,34 Kg. | 800 daN | 8,92 € | 8,47 € | 8,03 € |
| 1 | SR258 | Correa de amarre negra | 25 mm. | 8,0 m. | 0,38 Kg. | 800 daN | 10,32 € | 9,80 € | 9,29 € |
| 1 | SR2510 | Correa de amarre negra | 25 mm. | 10,0 m. | 0,43 Kg. | 800 daN | 11,90 € | 11,31 € | 10,71 € |
| 2 | SR352 | Correa de amarre negra | 35 mm. | 2,0 m. | 0,69 Kg. | 2000 daN | 11,56 € | 10,98 € | 10,40 € |
| 2 | SR354 | Correa de amarre negra | 35 mm. | 4,0 m. | 0,82 Kg. | 2000 daN | 13,92 € | 13,22 € | 12,53 € |
| 2 | SR356 | Correa de amarre negra | 35 mm. | 6,0 m. | 0,95 Kg. | 2000 daN | 16,62 € | 15,79 € | 14,96 € |
| 2 | SR358 | Correa de amarre negra | 35 mm. | 8,0 m. | 1,07 Kg. | 2000 daN | 19,08 € | 18,13 € | 17,17 € |
| 2 | SR3510 | Correa de amarre negra | 35 mm. | 10,0 m. | 1,20 Kg. | 2000 daN | 22,58 € | 21,45 € | 20,32 € |
| 3 | SR502 | Correa de amarre negra | 50 mm. | 2,0 m. | 1,21 Kg. | 5000 daN | 15,58 € | 14,80 € | 14,02 € |
| 3 | SR504 | Correa de amarre negra | 50 mm. | 4,0 m. | 1,46 Kg. | 5000 daN | 20,12 € | 19,11 € | 18,11 € |
| 3 | SR506 | Correa de amarre negra | 50 mm. | 6,0 m. | 1,74 Kg. | 5000 daN | 24,32 € | 23,10 € | 21,89 € |
| 3 | SR508 | Correa de amarre negra | 50 mm. | 8,0 m. | 2,04 Kg. | 5000 daN | 28,88 € | 27,44 € | 25,99 € |
| 3 | SR5010 | Correa de amarre negra | 50 mm. | 10,0 m. | 2,34 Kg. | 5000 daN | 31,32 € | 29,75 € | 28,19 € |

Aplicaciones: anclaje de escenarios, sujección de truss, amarre de cajas de sonido, estaiba en camiones y furgonetas, sujección de cargas en el transporte o carga y descarga de equipos...

NIVOflex®

Plataformas NIVOflex



Más información: www.siluj.net



Garras en embalaje individual en bolsa de plástico, consulte precios por caja completa

GARRRAS

Garras - Clamps



GARRRAS - CLAMPS

| Ref. | Descripción | Ancho | Carga máxima | Ajuste p/tubo | Material | Peso unitario | € | + XX unidades | € |
|------|--------------------------------|--------|--------------|---------------|----------|---------------|--------|---------------|--------|
| 1 | 008-2775 Garra para tubo de 50 | 30 mm. | 150 Kg. | 38 a 52 mm. | Aluminio | 0,50 Kg. | 11,50€ | +25 | 11,27€ |
| 2 | 008-2795 Garra para tubo de 50 | 30 mm. | 100 Kg. | 38 a 52 mm. | Aluminio | 0,50 Kg. | 12,00€ | +25 | 11,76€ |
| 3 | 008-2774 Garra para tubo de 50 | 28 mm. | 150 Kg. | 48 a 52 mm. | Aluminio | 0,48 Kg. | 9,76€ | +30 | 9,56€ |
| 4 | 008-2794 Garra para tubo de 50 | 28 mm. | 150 Kg. | 48 a 52 mm. | Aluminio | 0,48 Kg. | 10,00€ | +30 | 9,80€ |
| 5 | 008-2776 Garra para tubo de 50 | 22 mm. | 120 Kg. | 32 a 52 mm. | Aluminio | 0,20 Kg. | 3,83€ | +60 | 3,75€ |
| 6 | 008-2781 Garra para tubo de 50 | 50 mm. | 100 Kg. | 32 a 55 mm. | Aluminio | 0,35 Kg. | 6,21€ | +40 | 6,09€ |
| 7 | 008-2777 Garra para tubo de 50 | 50 mm. | 20 Kg. | 48 a 52 mm. | Aluminio | 0,38 Kg. | 6,21€ | +45 | 6,09€ |
| 8 | 008-2778 Garra para tubo de 50 | 50 mm. | 20 Kg. | 48 a 52 mm. | Aluminio | 0,38 Kg. | 6,21€ | +45 | 6,09€ |
| 9 | 008-2743 Garra para tubo de 50 | 25 mm. | 100 Kg. | 48 a 52 mm. | Acero | 0,47 Kg. | 4,19€ | +50 | 4,11€ |
| 10 | 008-2779 Garra para tubo de 50 | 25 mm. | 100 Kg. | 48 a 52 mm. | Acero | 0,47 Kg. | 4,19€ | +50 | 4,11€ |
| 11 | 008-2780 Garra para tubo de 50 | 50 mm. | 20 Kg. | 38 a 50 mm. | Acero | 1,10 Kg. | 8,10€ | +18 | 7,94€ |



ABRAZADERAS

| Ref. | Descripción | Ancho | Carga máxima | Ajuste p/tubo | Material | Peso unitario | € | + XX unidades | € |
|------|--|--------|--------------|---------------|----------|---------------|--------|---------------|--------|
| 1 | 008-2770 Abrazadera para tubo de 50 | 50 mm. | 500 Kg. | 38 a 52 mm. | Aluminio | 0,48 Kg. | 10,46€ | +30 | 10,25€ |
| 2 | 008-2772 Doble abrazadera p/tubo 50 | 50 mm. | 500 Kg. | 38 a 52 mm. | Aluminio | 0,98 Kg. | 20,21€ | +15 | 19,80€ |
| 3 | 008-2771 Abrazadera para tubo de 50 | 30 mm. | 300 Kg. | 38 a 52 mm. | Aluminio | 0,32 Kg. | 8,71€ | +60 | 8,54€ |
| 4 | 008-2773 Doble abrazadera para tubo 50 | 30 mm. | 300 Kg. | 38 a 52 mm. | Aluminio | 0,70 Kg. | 15,33€ | +25 | 15,02€ |
| 5 | 10324 CLR-35 Abrazadera para tubo de 35 | | 50 kg. | | Aluminio | | 11,67€ | +20 | 11,44€ |
| 6 | 10325 CLR-70 Doble abrazadera para tubo 35 | | 50 kg. | | Aluminio | | 24,17€ | +20 | 23,68€ |

¿Necesitas ayuda para elegir el material adecuado?

987 261 335

info@siluj.com | www.siluj.net | www.siluj.com



Estructuras y
Maquinaria:
Garras y
Abrazaderas



Contest®



Referencia gráfica PVR (Precio Venta Recomendado) por unidad, en euros



- Producto certificado.
- Materiales de alta tecnología.
- Bisagra de auto limpieza patentada.
- Sistema de bloqueo fácil y modular.
- Fácil de manejar e instalar.

PASACABLES

SISTEMAS DE PROTECCIÓN DE CABLES DEFENDER

El estándar para la industria y los eventos

Desarrollados inicialmente para proteger los cables eléctricos y evitar tropiezos en conciertos, eventos, paso de escenarios, parques de atracciones, en la industria, etc., los protectores de cables Defender se han convertido en artículos de uso habitual y necesario en instalaciones de paso.



DEFENDER ULTRA L y L 2, 2 y 2 + 4 canales ultra grandes

| | Ref. | Descripción | Canales | Largo | Ancho | Alto | Soporta | Peso | € | € + 20 unidades | |
|---|-------|--------------------|---------|--------|--------|--------|---------|---------|---------|-----------------|----|
| 1 | 85600 | Defender Ultra L | 2 | 700 mm | 783 mm | 139 mm | 5 Tn. | 30,5 Kg | 256,67€ | 246,41€ | 03 |
| 2 | 85601 | Defender Ultra L 2 | 2 + 4 | 700 mm | 766 mm | 122 mm | 5 Tn. | 28,3 Kg | 256,67€ | 246,41€ | 03 |

DEFENDER XXL 5 canales XXL

| | Ref. | Descripción | Canales | Largo | Ancho | Alto | Soporta | Peso | € | € + 20 unidades | |
|---|-------|----------------------------------|---------|--------|--------|-------|---------|----------|---------|-----------------|----|
| 3 | 85500 | Defender XXL | 5 | 700 mm | 696 mm | 87 mm | 5 Tn. | 21,40 Kg | 258,67€ | 248,32€ | 03 |
| 4 | 85510 | Pieza terminal para Defender XXL | - | 200 mm | 696 mm | - | 5 Tn. | 3,70 Kg | 67,34€ | 64,65€ | 03 |



DEFENDER III 3 canales, el modelo mas utilizado

| | Ref. | Descripción | Canales | Largo | Ancho | Alto | Soporta | Peso | € | € + 20 unidades | |
|---|-------|----------------------------------|---------|----------|--------|-------|---------|---------|----------|-----------------|----|
| 1 | 85002 | Defender III | 3 | 1.000 mm | 600 mm | 73 mm | 5 Tn. | 22,0 Kg | 213,21 € | 204,68 € | 03 |
| 2 | 85009 | Curva de 45° para Defender III | 3 | - | - | 73 mm | 5 Tn. | 5,22 Kg | 135,87 € | 130,44 € | 03 |
| 3 | 85008 | Pieza terminal para Defender III | 3 | 145 mm | 600 mm | - | 5 Tn. | 2,96 Kg | 67,87 € | 65,16 € | 03 |
| 4 | 85004 | Conector de unión Defender III | - | - | - | - | - | 0,40 kg | 20,67 € | 19,85 € | 03 |



1



2



3

DEFENDER MIDI 5 canales medios. La solución para cualquier cosa


| | Ref. | Descripción | Canales | Largo | Ancho | Alto | Peso | € | € + 20 unidades | |
|---|-------|---------------------------------|---------|-------|-------|------|----------|----------|-----------------|----|
| 1 | 85300 | Defender MIDI | 5 | 890 | 542 | 52 | 11.50 Kg | 135,00 € | 129,90 € | 03 |
| 2 | 85310 | Curva de 45° para Defender MIDI | 5 | - | - | - | 3,55 Kg | 123,75 € | 118,90 € | 03 |
| 3 | 85308 | Pieza terminal para MIDI | - | - | - | - | - | 52,00 € | 49,90 € | 03 |



1



2



3

DEFENDER MIDI Pasacables para paso de sillas de ruedas

| | Ref. | Descripción | Canales | Largo | Ancho | Alto | Peso | € | € + 20 unidades | |
|---|-----------|---|---------|-------|--------|------|----------|----------|-----------------|----|
| 1 | 85305SET | Rampa Defender MIDI para sillas de ruedas | - | - | - | - | 30,00 Kg | 627,87 € | 602,76 € | 03 |
| 2 | 85300BLUE | Pasacables 5 canales azul | - | - | - | - | - | 158,54 € | 152,20 € | 03 |
| 3 | 85306 | Módulo de rampa para sillas de ruedas | - | - | 250 mm | - | 4,91 Kg | 174,54 € | 167,56 € | 03 |
| 4 | 85307L | Lateral izquierdo para rampa | - | - | 90 mm | - | 0,63 Kg | 25,21 € | 24,20 € | 03 |
| 5 | 85307R | Lateral derecho para rampa | - | - | 90 mm | - | 0,63 Kg | 25,21 € | 24,20 € | 03 |

DEFENDER MIDI 4C 4 canales

| | Ref. | Descripción | Canales | Largo | Ancho | Alto | Peso | € | € + 20 unidades | |
|---|-------|--------------------------------------|---------|--------|--------|-------|----------|----------|-----------------|----|
| 6 | 85301 | Defender MIDI 4C | 4 | 890 mm | 542 mm | 52 mm | 11,50 Kg | 143,87 € | 138,12 € | 03 |
| 7 | 85308 | Pieza terminal para Defender MIDI 4C | - | 125 mm | - | - | 1,07 Kg | 54,54 € | 52,36 € | 03 |



1



2



3

DEFENDER MINI 3 mini canales, el campeón del peso ligero

| | Ref. | Descripción | Canales | Largo | Ancho | Alto | Peso | € | € + 20 unidades | |
|---|----------|--|---------|---------|--------|-------|---------|----------|-----------------|----|
| 1 | 85200 | Defender MINI color Amarillo/Negro | 3 | 1000 mm | 290 mm | 48 mm | 5,87 Kg | 103,87 € | 99,72 € | 03 |
| 2 | 85200BLK | Defender MINI color Negro | 3 | 1000 mm | 290 mm | 48 mm | 5,87 Kg | 103,87 € | 99,72 € | 03 |
| 3 | 85208F | Pieza final hembra para Defender MINI | - | 115 mm | - | - | 0,37 Kg | 26,54 € | 25,48 € | 03 |
| 4 | 85208M | Pieza final macho para Defender MINI | - | 96 mm | - | - | 0,37 Kg | 26,54 € | 25,48 € | 03 |
| 5 | 85210L | Curva Izquierda 45° para Defender MINI | 3 | - | - | 48 mm | 2,53 Kg | 105,33 € | 101,12 € | 03 |
| 6 | 85210R | Curva Derecha 45° para Defender MINI | 3 | - | - | 48 mm | 2,53 Kg | 105,33 € | 101,12 € | 03 |



 Referencia gráfica  PVR (Precio Venta Recomendado) por unidad, en euros

**DEFENDER NANO 6 canales**

|  | Ref. | Descripción | Canales | Largo | Ancho | Alto | Peso | € | € + 20 unidades | |
|---|----------|---------------------------------------|---------|---------|--------|-------|---------|---------|-----------------|----|
| 1 | 85150 | Defender NANO color Amarillo/Negro | 6 | 1000 mm | 280 mm | 32 mm | 4,47 Kg | 79,87 € | 76,68 € | 03 |
| 2 | 85150BLK | Defender NANO color Negro | 6 | 1000 mm | 280 mm | 32 mm | 4,47 Kg | 79,87 € | 76,68 € | 03 |
| 3 | 85158F | Pieza final hembra para Defender NANO | - | - | - | - | 0,20 Kg | 25,21 € | 24,20 € | 03 |
| 4 | 85158M | Pieza final macho para Defender NANO | - | - | - | - | 0,20 Kg | 25,21 € | 24,20 € | 03 |

DEFENDER COMPACT 7 canales

|  | Ref. | Descripción | Canales | Largo | Ancho | Alto | Peso | € | € + 20 unidades | |
|---|-------|----------------------------|---------|--------|--------|-------|---------|---------|-----------------|----|
| 5 | 85100 | Defender Compact | 7 | 800 mm | 430 mm | 40 mm | 3,50 Kg | 48,67 € | 46,73 € | 03 |
| 6 | 85103 | Base para Defender Compact | - | 800 mm | 430 mm | 40 mm | 7,00 Kg | 48,67 € | 46,73 € | 03 |

**DEFENDER OFFICE 4 mini canales**

|  | Ref. | Descripción | Canales | Largo | Ancho | Alto | Peso | € | € + 20 unidades | |
|---|-----------|--|---------|--------|--------|-------|---------|---------|-----------------|----|
| 1 | 85160 | Defender OFFICE color negro | 4 | 870 mm | 120 mm | 20 mm | 1,24 Kg | 26,60 € | 25,54 € | 03 |
| 2 | 85160GREY | Defender OFFICE color gris | 4 | 870 mm | 120 mm | 20 mm | 1,24 Kg | 26,01 € | 24,97 € | 03 |
| 3 | 85160YEL | Defender OFFICE color amarillo | 4 | 870 mm | 120 mm | 20 mm | 1,24 Kg | 27,34 € | 26,25 € | 03 |
| 4 | 85161 | Curva de 90° para Defender Office Negra | 4 | - | - | - | 0,26 Kg | 10,54 € | 10,12 € | 03 |
| 5 | 85161GREY | Curva de 90° para Defender Office Gris | 4 | - | - | - | 0,26 Kg | 10,01 € | 9,61 € | 03 |
| 6 | 85161YEL | Curva de 90° para Defender Office Amarilla | 4 | - | - | - | 0,26 Kg | 11,34 € | 10,89 € | 03 |
| 7 | 85168 | Pieza final Defender Office Negro | - | 90 mm | 120 mm | - | 0,07 Kg | 9,21 € | 8,84 € | 03 |
| 8 | 85168GREY | Pieza final Defender Office Gris | - | 90 mm | 120 mm | - | 0,07 Kg | 8,67 € | 8,33 € | 03 |
| 9 | 85168YEL | Pieza final Defender Office Amarillo | - | 90 mm | 120 mm | - | 0,07 Kg | 9,21 € | 8,84 € | 03 |

**Capacidad de carga del contenedor según modelo de pasacables**

| Modelo | Unidades | Peso |
|---------|-----------|----------|
| NANO | 88 piezas | 449,0 Kg |
| MINI | 69 piezas | 478,0 Kg |
| COMPACT | 57 piezas | 272,2 Kg |
| MIDI | 27 piezas | 406,0 Kg |
| III | 20 piezas | 502,9 Kg |
| XXL | 13 piezas | 334,0 Kg |
| ULTRA L | 6 piezas | 247,0 Kg |

CONTENEDOR PARA PASACABLES DEFENDER

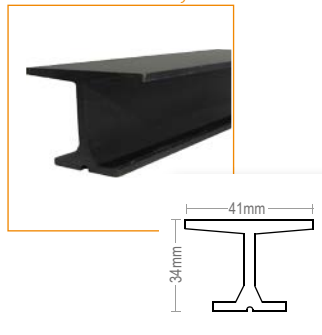
| Ref. | Descripción | Dimensiones | Peso | € | € + 5 unidades | |
|-------|-------------------------------------|----------------------|----------|----------|----------------|----|
| 85BOX | Contenedor para pasacables Defender | 1250 x 1285 x 840 mm | 50,50 Kg | 312,00 € | 299,00 € | 03 |



Carriles de uso escénico

Son carriles metálicos fabricados en hierro o aluminio, para su utilización en espacios escénicos, que sirven para colocar y desplazar en unos casos cortinas, textiles u otros elementos escenográficos y en otros para colgar proyectores de iluminación, video, altavoces y otros elementos audiovisuales (normalmente en estudios y platós de TV) con la posibilidad que el desplazamiento sea manual o motorizado.

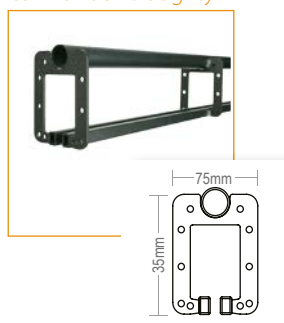
Carril Medium SilujTex




Carril Pro SilujTex




Carril Sixtrak Doughty



Carril Studio Rail Doughty



Carril Doughty



CARRILES PARA TEXTILES

¿Para que se utilizan los carriles metálicos?

Según el modelo, pueden tener diferentes usos en instalaciones típicas en teatros y auditorios, como carril para textiles, iluminación, escenografías, telón de boca y telón de fondo, bambalinas, patas de tela, pantalla de cine, cicloramas, pasos intermedios para teatro, pasillos o separación de zonas, etc.

¿Qué tipos de apertura permiten los carriles?

En función del uso, existen tres posibilidades: accionamiento manual, apertura manual con cuerda y apertura motorizada (con velocidad fija o velocidad variable).

¿Cómo se elige el tipo de carril adecuado a cada instalación?

A la hora de elegir el carril adecuado a la instalación han de tenerse en cuenta parámetros como si el uso es para textiles o para colocar iluminación, para utilizar un plató de TV o en un teatro y también hay que tener en cuenta el peso de los textiles, la distancia del carril que hay que colocar y si el sistema de apertura es motorizada o manual (no todos los modelos admiten motor para ajustar al carril). También es posible tener que hacer instalaciones con tramos curvos, no todos los modelos admiten cualquier radio de curvatura.




Estructuras y
Maquinaria:
Carriles
para
textiles





€ PVR (Precio Venta Recomendado) por unidad, en euros



CARRIL MEDIUM SILUJ TEX

Sistema mecánico modular de riel de aluminio, para movimiento manual o motorizado de telones, cicloramas y escenografías.

- Robustez y rigidez de la estructura.
- Peso ligero.
- Movimiento silencioso garantizado por la precisión de los carros con rodillos de nylon.
- Componentes sencillos para facilitar el montaje, desmontaje y modificación.
- Se puede curvar para realizar montajes complejos.
- Manual o motorizado.

Especificaciones técnicas:

Perfil de aluminio negro anodizado mate en barras de 6000 mm:

- Peso: 800 g/m.
- Altura: 34 mm.
- Ancho máximo: 41 mm.
- Radio mínimo de curvatura: 600 mm.

Capacidad del riel:

- Sobre 100 cm: 50 kg. puntual; 100 kg. distribuida.
- Sobre 200 cm: 100 kg. puntual; 200 kg. distribuida.
- Sobre 300 cm: 75 kg. puntual; 150 kg. distribuida.

CARRIL RECTO CON ESQUINAS CARRIL MEDIUM SILUJ TEX

| Descripción | Canales | € | |
|--------------------------|---|------------|----|
| APERTURA MANUAL | KIT - Precio por metro lineal (con todas las piezas) | 87,00 € | 03 |
| APERTURA CON CUERDA | KIT - Precio por metro lineal (con todas las piezas) | 109,00 € | 03 |
| APERTURA MOTORIZADA FIJA | KIT - Precio por metro lineal (con todas las piezas) | 109,00 € | 03 |
| | Motor 1/2 CV con Cuadro de Control (Velocidad Fija) | 1.752,00 € | 03 |
| | Botonera adicional para cabina (Opcional) | 164,00 € | 03 |
| | Mando a Distancia hasta 200 m. (Opcional) | 398,00 € | 03 |
| APERTURA MOTORIZADA FIJA | KIT - Precio por metro lineal (con todas las piezas) | 109,00 € | 03 |
| | Motor 1/2 CV con Cuadro de Control (Velocidad Variable) | 2.064,00 € | 03 |
| | Botonera adicional para cabina (Opcional) | 164,00 € | 03 |
| | Mando a Distancia hasta 200 m. (Opcional) | 398,00 € | 03 |

CARRIL CURVO CARRIL MEDIUM SILUJ TEX

| Descripción | Canales | € | |
|---------------------|---|----------|----|
| APERTURA MANUAL | KIT - Precio por metro curvado (con todas las piezas) | 169,00 € | 03 |
| APERTURA CON CUERDA | No disponible | - | 03 |
| APERTURA MOTORIZADA | No disponible | - | 03 |

KIT Apertura Manual

(Cantidades según forma y metros solicitados)

Carril Medium SilujTex aluminio negro mtl.
Carril Medium SilujTex curvado.
Carro de arrastre 2 ruedas.
Topes 35 x 30 x 30 mm.
Enganche simple.
Enganche doble/unión.
Abrazadera a tubo.
Pieza para cruce 20 cm.

KIT Apertura con Cuerda

(Cantidades según forma y metros solicitados)

Carril Medium SilujTex aluminio negro mtl.
Carril Medium SilujTex curvado.
Carro de arrastre 2 ruedas.
Carro cabeza/motriz 73 x 53 x 73 mm.
Pieza para cruce 20 cm.
Topes hierro 35 x 30 x 30 mm.
Enganche simple.
Enganche doble/unión.
Polea de reenvío simple.
Polea de reenvío doble.
Polea tensión manual a suelo.
Abrazadera a tubo.
Cuerda negra 10 mm. (Carril Medium SilujTex manual).

KIT Apertura Motorizada fija

(Cantidades según forma y metros solicitados)

Carril Medium SilujTex aluminio negro mtl.
Carril Medium SilujTex curvado.
Carro de arrastre 2 ruedas.
Carro cabeza/motriz 73 x 53 x 73 mm.
Carro cabeza con platina para final carrera.
Finales de carrera carril montados.
Pieza para cruce 20 cm. en carril.
Topes hierro 35 x 30 x 30 mm.
Enganche simple.
Enganche doble/unión.
Polea de reenvío simple.
Abrazadera a tubo.
Cuerda escénica negra 8 mm. ignífuga.
Kit motor para riel.
Cuadro de maniobra sencillo con botonera.
Opcional control velocidad variable.

KIT Apertura Motorizada variable

(Cantidades según forma y metros solicitados)

Carril Medium SilujTex aluminio negro mtl.
Carril Medium SilujTex curvado.
Carro de arrastre 2 ruedas.
Carro cabeza/motriz 73 x 53 x 73 mm.
Carro cabeza/motriz con final de carrera.
Finales de carrera carril montados.
Pieza para cruce 20 cm. en carril.
Topes hierro 35 x 30 x 30 mm.
Enganche simple.
Enganche doble/unión.
Polea de reenvío simple.
Abrazadera a tubo.
Cuerda escénica negra 8 mm. ignífuga.
Motor de 1/2 cv.
Cuadro de control de motor velocidad variable.

Final de carrera carril



Carril Pro metro lineal



Carro arrastre 15 kg



Carro arrastre 30 kg



Carro cabeza motriz



Carro cabeza con pletina



Enganche unión doble



Enganche unión simple



Motor carril



Control velocidad fija



Control velocidad variable



Polea reenvío



Polea tensión suelo



Soporte carril



Soporte carril



Carro cabeza motriz con freno



Pieza de cruce



Ofertas y promociones
Novedades
Zona Outlet...
www.siluj.net

SILUJ ILUMINACIÓN, S.L.
Calle La Raya 110 - Polígono Industrial Trobajo del Camino - 24010 León - Spain
Tel: (+34) 987 261 335 - Fax: (+34) 987 263 860 - info@siluj.com
Horario comercial: Lunes a Viernes de 9:30 a 14:00 y de 16:00 a 19:30

SILUJ

Visita nuestro espacio producto www.siluj.net, consulta nuestra información corporativa en www.siluj.com y síguenos en redes sociales





Robustez y rigidez de la estructura.
Peso ligero.
Movimiento silencioso garantizado por la
precisión de los carros con rodillos de nylon.
Componentes sencillos para facilitar montaje,
desmontaje y modificación.
Se puede curvar para realizar montajes complejos.
Manual o motorizado.

CARRIL PRO SILUJ TEX

Sistema mecánico modular de riel de acero para movimiento manual o motorizado de telones, cicloramas y escenografías.

Especificaciones técnicas:

- Perfil de acero negro.
- Altura 100 mm.
- Ancho máximo 95 mm.
- Radio mínimo de curvatura 600 mm.- Manual o motorizado.

CARRIL RECTO CON ESQUINAS CARRIL PRO SILUJ TEX

| Apertura | Descripción | € | |
|---------------------|---|------------|----|
| APERTURA MANUAL | KIT - Precio por metro lineal (con todas las piezas) | 100,00 € | 03 |
| | Esquina, precio por cada esquina | 264,08 € | 03 |
| APERTURA CON CUERDA | KIT - Precio por metro lineal (con todas las piezas) | 125,00 € | 03 |
| | Esquina, precio por cada esquina | 463,24 € | 03 |
| MOTORIZADA FIJA | KIT - Precio por metro lineal (con todas las piezas) | 125,00 € | 03 |
| | Esquina, precio por cada esquina | 463,24 € | 03 |
| | Motor 1/2 CV con Cuadro de Control (Velocidad Fija) | 1.600,00 € | 03 |
| | Botonera adicional para cabina (Opcional) | 164,00 € | 03 |
| | Mando a Distancia hasta 200 m. (Opcional) | 398,00 € | 03 |
| MOTORIZADA VARIABLE | KIT - Precio por metro lineal (con todas las piezas) | 125,00 € | 03 |
| | Motor 1/2 CV con Cuadro de Control (Velocidad Variable) | 1.860,00 € | 03 |
| | Botonera adicional para cabina (Opcional) | 164,00 € | 03 |
| | Mando a Distancia hasta 200 m. (Opcional) | 398,00 € | 03 |

CARRIL CURVO CARRIL PRO SILUJ TEX

| Apertura | Descripción | € | |
|---------------------|---|------------|----|
| APERTURA MANUAL | KIT - Precio por metro lineal (con todas las piezas) | 231,62 € | 03 |
| APERTURA CON CUERDA | KIT - Precio por metro lineal (con todas las piezas) | 430,15 € | 03 |
| MOTORIZADA FIJA | KIT - Precio por metro lineal (con todas las piezas) | 430,15 € | 03 |
| | Motor 1/2 CV con Cuadro de Control (Velocidad Fija) | 1.600,00 € | 03 |
| | Botonera adicional para cabina (Opcional) | 164,00 € | 03 |
| | Mando a Distancia hasta 200 m. (Opcional) | 398,00 € | 03 |
| MOTORIZADA VARIABLE | KIT - Precio por metro lineal (con todas las piezas) | 430,15 € | 03 |
| | Motor 1/2 CV con Cuadro de Control (Velocidad Variable) | 1.860,00 € | 03 |
| | Botonera adicional para cabina (Opcional) | 164,00 € | 03 |
| | Mando a Distancia hasta 200 m. (Opcional) | 398,00 € | 03 |

KIT Apertura Manual

(Cantidades según forma y metros solicitados)

Carril Pro SiluJTex acero negro mtl.
Carril Pro SiluJTex curvado.
Carro de arrastre 2 ruedas.
Soportes a tubo de 50 mm. diametro montados.
Sistema de tensado a suelo.
Cable acero trenzado 4 mm.
Muelles de 100 mm.
Muelles de 150 mm.

KIT Apertura con Cuerda

(Cantidades según forma y metros solicitados)

Carril Pro SiluJTex acero negro mtl.
Carril Pro SiluJTex curvado.
Maestras de arrastres.
Contraespasos.
Carro dos ruedas con mosqueton
Polea de tiro (reenvio doble).
Polea de reenvio simple.
Polea de tensión a suelo.
Soportes a tubo de 50 mm. diametro montados.
Cuerda escénica negra 8 mm. ignífuga.

KIT Apertura Motorizada fija

(Cantidades según forma y metros solicitados)

Carril Pro SiluJTex acero negro mtl.
Carril Pro SiluJTex curvado.
Bancada para kit motor.
Maestra de arrastre.
Maestra arrastre con platina acciona final carrera.
Contraespasos.
Carro dos ruedas con mosqueton.
Soportes a tubo de 50 mm. diametro montados.
Polea de reenvio simple.
Motor de 380/400 v en trifasico de 3/4 cv.
Cable acero trenzado 4 mm.
Cuadro de maniobra con botonera.
Finales carrera.
Mando a distancia para cuadro de mandos.
Botonera adicional de 3 pulsadores.

KIT Apertura Motorizada variable

(Cantidades según forma y metros solicitados)

Carril Pro SiluJTex acero negro mtl.
Carril Pro SiluJTex curvado.
Bancada para kit motor.
Maestra de arrastre.
Contraespasos.
Carro silencioso con mosqueton.
Soportes a tubo de 50 mm. diametro montados.
Polea de reenvio.
Motor de 380/400 v en trifasico de 3/4 cv.
Cable acero trenzado 4 mm.
Cuadro con variador de velocidad (380 v).
Finales carrera.
Riel curva.
Mando a distancia para cuadro de mandos.
Botonera adicional de 3 pulsadores.

Carril Pro metro lineal



Motor carril Pro SiluJTex



Final de carrera



Polea tensión manual para suelo



Motor carril Pro



Contraespasos



Maestra arrastre con pletina para final carrera



Enganche unión simple



Polea reenvio






Carro dos ruedas



Control velocidad fija



Control velocidad variable



TRUSS Y ESTRUCTURAS

UNA EXTENSA GAMA

La serie STAGE ofrece una amplia gama de productos para organizar eventos a pequeña y gran escala. Todos los productos de la línea CONTEST STAGE de Contest®, están diseñados y fabricados en Europa de acuerdo con una filosofía muy estricta en cuanto a su producción enfatizando la simplicidad, normalización, facilidad de uso y flexibilidad para garantizar una seguridad absoluta.

SEGURIDAD Y CALIDAD

La calidad es uno de nuestros valores clave. Sólo utilizamos materiales de alta calidad y tecnologías de vanguardia, con el máximo respeto a las normas y reglamentos. Esta es la razón por la cual nuestros productos tienen, entre otras, las certificaciones ISO, DIN y TÜV.

DOBLEMENTE SEGURO

Los truss y accesorios de la serie CONTESTAGE de Contest® disponen de las certificaciones GSI SLV y TÜV.

GSI SLV Hannover es un instituto mundialmente reconocido, especializado en certificaciones en línea de acuerdo a las normas europeas mas estrictas. Nuestra línea de producción cuenta con el certificado emitido por GSI SLV Hannover y acredita que dominamos todos los métodos de soldadura mencionados por las normas DIN EN ISO 3834-3, DIN 4113 y DIN 18800-7. Gracias a esto, entre otras características, nuestros productos se encuentran entre los mejores de Europa en términos de calidad y seguridad.

TÜV NORD es un organismo de certificación internacionalmente reconocido. Los certificados TÜV NORD son garantía de productos seguros. Anualmente se lleva a cabo una inspección del TÜV, para asegurar que nuestros productos se adapten a las nuevas normas y reformas. Los certificados TÜV Bauart se entregan para productos muy específicos, basados en varios análisis y pruebas estructurales.

La serie CONTESTAGE de Contest® ha recibido un conjunto completo y validado de certificados que garantizan el know-how de nuestra fábrica de producción y la seguridad de nuestras estructuras de aluminio, también disponibles en nuestro sitio web.

Contest®





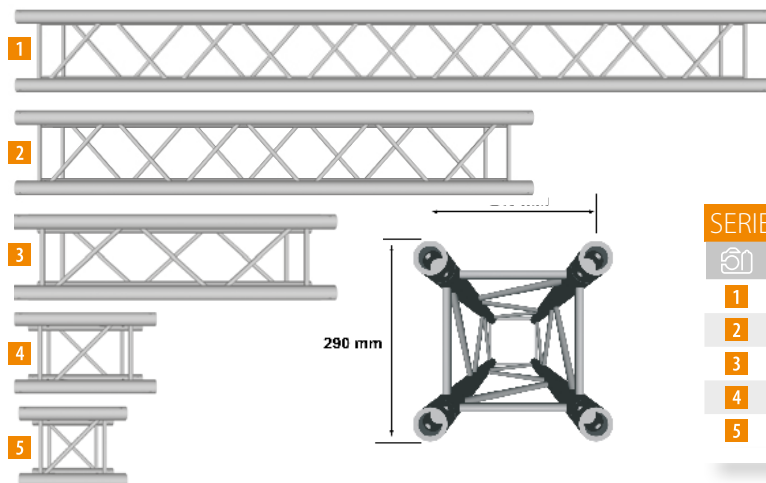
ISO DIN 4113 y certificación TÜV.
Fabricado en aleación de aluminio de 50 mm.
(EN AW 6082 T6, espesor 2 mm., ancho 290 mm.
diámetro tubo 50 mm. y diámetro barra 16 mm.).
Estructura cuadrada que permite cargas más
pesadas, con conectores cónicos.

SERIE QUATRO29

Truss cuadrado

- Ancho: 290 mm.

- Diámetros: 50 mm. tubo / 16 mm. barra.



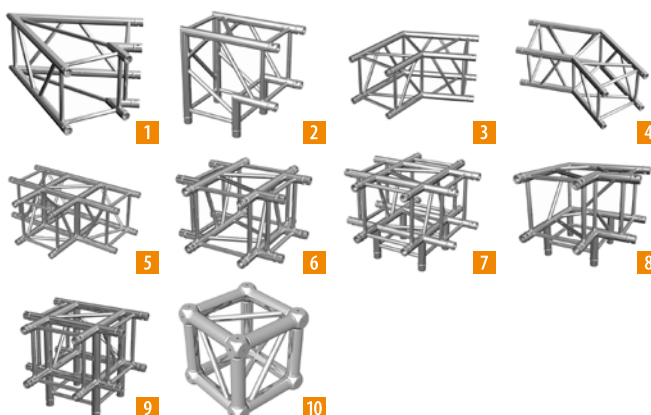
SERIE QUATRO29

| Ref. | Descripción | Largo | Peso | € | |
|------|-----------------|---------|-----------|----------|----|
| 1 | 10118 QUA29-029 | 0,29 m. | 3,80 Kg. | 107,50 € | 07 |
| 2 | 10049 QUA29-050 | 0,50 m. | 5,00 Kg. | 124,17 € | 07 |
| 3 | 10050 QUA29-100 | 1,00 m. | 7,35 Kg. | 157,50 € | 07 |
| 4 | 10051 QUA29-200 | 2,00 m. | 12,10 Kg. | 224,17 € | 07 |
| 5 | 10052 QUA29-300 | 3,00 m. | 17,00 Kg. | 290,83 € | 07 |

| LENGTH (M) | | 4 | 6 | 8 | 10 | 12 | 14 | 16 |
|-----------------------------|--|------|------|------|------|-------|-------|-------|
| Max load (center) (kg) | | 1167 | 769 | 568 | 445 | 381 | 299 | 252 |
| Distortion (mm) | | 12,5 | 28,2 | 50,3 | 79,1 | 114,5 | 157,0 | 206,8 |
| Max distributed load (kg/m) | | 449 | 256 | 142 | 89 | 60 | 43 | 32 |
| Distortion (mm) | | 12 | 35,1 | 62,4 | 97,5 | 140,3 | 191,0 | 249,5 |

ÁNGULOS, ESQUINAS y CUBOS SERIE QUATRO29

| Ref. | Nombre | Descripción | Peso | € | |
|------|----------------|----------------------------------|-----------|----------|----|
| 1 | 10053 AGQUA-01 | Ángulo 2 direcciones 80 cm. 60° | 10,10 Kg. | 190,83 € | 07 |
| 2 | 10054 AGQUA-02 | Ángulo 2 direcciones 50 cm. 90° | 6,00 Kg. | 165,83 € | 07 |
| 3 | 10055 AGQUA-03 | Ángulo 2 direcciones 50 cm. 120° | 6,90 Kg. | 165,83 € | 07 |
| 4 | 10056 AGCUA-04 | Ángulo 2 direcciones 50 cm. 135° | 7,10 Kg. | 165,83 € | 07 |
| 5 | 10057 AGCUA-05 | Intersección 3 direcciones 90° | 9,40 Kg. | 249,17 € | 07 |
| 6 | 10058 AGCUA-06 | Intersección 4 direcciones | 10,80 Kg. | 332,50 € | 07 |
| 7 | 10059 AGCUA-07 | Intersección 5 direcciones | 12,60 Kg. | 415,83 € | 07 |
| 8 | 10061 AGCUA-09 | Esquina 3 direcciones | 8,75 Kg. | 249,17 € | 07 |
| 9 | 10062 AGCUA-10 | Lado 4 direcciones | 10,60 Kg. | 332,50 € | 07 |
| 10 | 10433 AGCUB290 | Cubo unión 6 direcciones | 12,60 | 374,17 € | 07 |



ACCESORIOS SERIE QUATRO29

| Ref. | Nombre | Descripción | Peso | € | |
|------|-----------------|--|-----------|----------|----|
| 11 | 10063 MCQUA-KIT | Kit 4 conectores, 8 pines y 8 clips | 1,0 Kg. | 40,83 € | 07 |
| 12 | 10064 EMQUA-B1 | Base con 4 conectores y 4 pines | 6,40 Kg. | 74,17 € | 07 |
| 13 | 10463 EM29BLOU | Base diámetro 74 cm. estructuras Quatro29 y TRIO | 29,00 Kg. | 307,50 € | 07 |



Estructuras y
Maquinaria:
Truss y
estructuras



¿Necesitas ayuda para elegir el material adecuado?

987 261 335

info@siluj.com | www.siluj.net | www.siluj.com



Contest®



Referencia gráfica

PVR (Precio Venta Recomendado) por unidad, en euros

ISO DIN 4113 y certificación TÜV.

Fabricado en aleación de aluminio de 50 mm. (EN AW 6082 T6, espesor 2 mm., ancho 290 mm. diámetro tubo 50 mm. y diámetro barra 16 mm.).

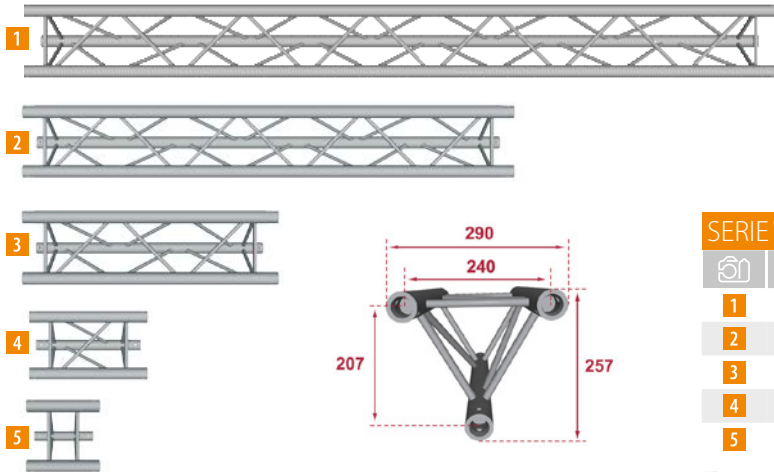
Los conectores cónicos y clavijas permiten un rápido montaje y garantizan una instalación muy segura, estable y resistente. También permiten un rápido desmontaje.

SERIE TRIO29

Truss triangular

- Ancho: 290 mm.

- Diámetros: 50 mm. tubo / 16 mm. barra.



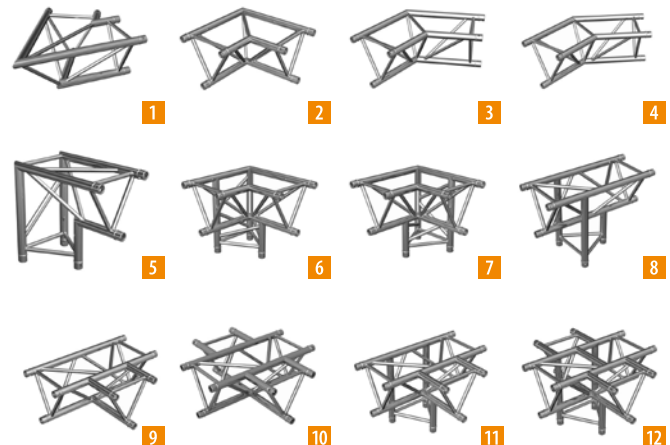
SERIE TRIO29

| | Ref. | Descripción | Largo | Peso | € | |
|---|------|-------------|---------|-----------|----------|----|
| 1 | 4213 | TRIO29-029 | 0,29 m. | 2,90 Kg. | 82,50 € | 07 |
| 2 | 3247 | TRIO29-050 | 0,50 m. | 3,15 Kg. | 90,83 € | 07 |
| 3 | 3248 | TRIO29-100 | 1,00 m. | 5,45 Kg. | 115,83 € | 07 |
| 4 | 3249 | TRIO29-200 | 2,00 m. | 8,95 Kg. | 165,83 € | 07 |
| 5 | 3250 | TRIO29-300 | 3,00 m. | 12,45 Kg. | 215,83 € | 07 |

| LENGTH (M) | | 2 | 4 | 6 | 8 | 10 | 12 |
|-----------------------------|--|------|------|------|------|------|-------|
| Max load (center) (kg) | | 1016 | 603 | 329 | 240 | 185 | 147 |
| Distortion (mm) | | 2,7 | 10,7 | 24,3 | 43,4 | 68,4 | 99,5 |
| Max distributed load (kg/m) | | 783 | 251 | 110 | 60 | 37 | 25 |
| Distortion (mm) | | 2,6 | 13,4 | 30,1 | 53,5 | 83,6 | 120,4 |

ÁNGULOS y ESQUINAS SERIE TRIO29

| | Ref. | Nombre | Descripción | Peso | € | |
|----|------|----------|------------------------------------|-----------|----------|----|
| 1 | 7015 | AG29-020 | Ángulo 2 direcciones 60° | 8,35 Kg. | 132,50 € | 07 |
| 2 | 3251 | AG29-021 | Ángulo 2 direcciones 90° | 4,80 Kg. | 115,83 € | 07 |
| 3 | 7016 | AG29-022 | Ángulo 2 direcciones 120° | 5,60 Kg. | 115,83 € | 07 |
| 4 | 3252 | AG29-023 | Ángulo 2 direcciones 135° | 5,75 Kg. | 115,83 € | 07 |
| 5 | 3253 | AG29-025 | Esquina 2 direcciones 90° | 5,20 Kg. | 115,83 € | 07 |
| 6 | 3254 | AG29-033 | Esquina 3 direcciones 90° | 7,75 Kg. | 190,83 € | 07 |
| 7 | 3255 | AG29-034 | Esquina 3 direcciones 90° | 7,70 Kg. | 190,83 € | 07 |
| 8 | 3256 | AG29-035 | Tramo vertical "T" 3 direcciones | 7,00 Kg. | 190,83 € | 07 |
| 9 | 3257 | AG29-036 | Tramo horizontal "T" 3 direcciones | 6,90 Kg. | 190,83 € | 07 |
| 10 | 3258 | AG29-041 | Intersección 4 direcciones | 8,50 Kg. | 224,17 € | 07 |
| 11 | 3259 | AG29-042 | Tramo "T" 4 direcciones | 9,25 Kg. | 224,17 € | 07 |
| 12 | 4212 | AG29-053 | Tramo cruce 4 direcciones | 10,95 Kg. | 315,83 € | 07 |



ACCESORIOS SERIE TRIO29

| | Ref. | Nombre | Descripción | Peso | € | |
|----|-------|----------|--|-----------|----------|----|
| 11 | 3261 | MC29-KIT | Kit 3 conectores, 6 pines y 6 clips | 0,80 Kg. | 29,17 € | 07 |
| 12 | 8884 | EM29-B3 | Base con 3 conectores y 3 pines | 2,85 Kg. | 65,83 € | 07 |
| 13 | 10463 | EM29BLOU | Base diámetro 74 cm. estructuras Quatro29 y TRIO | 29,00 Kg. | 307,50 € | 07 |



Ofertas y promociones
Novedades
Zona Outlet...
www.siluj.net

SILUJ ILUMINACIÓN, S.L.
Calle La Raya 110 - Polígono Industrial Trobajo del Camino - 24010 León - Spain
Tel: (+34) 987 261 335 - Fax: (+34) 987 263 860 - info@siluj.com
Horario comercial: Lunes a Viernes de 9:30 a 14:00 y de 16:00 a 19:30

SILUJ

Visita nuestro espacio producto www.siluj.net, consulta nuestra información corporativa en www.siluj.com y síguenos en redes sociales





ISO DIN 4113 y certificación TÜV.

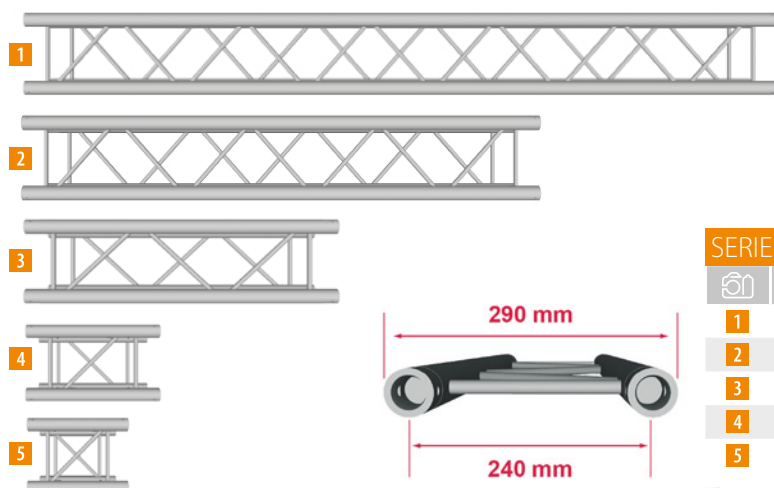
Fabricado en aleación de aluminio de 50 mm.
(EN AW 6082 T6, espesor 2 mm., ancho 290 mm.
diámetro tubo 50 mm. y diámetro barra 16 mm.).

Los accesorios perfectos para exposiciones,
pancartas, anuncios publicitarios, escenografías o
diseños de escenarios.

SERIE DUO29

Truss paralelo

- Ancho: 290 mm.
- Diámetros: 50 mm. tubo / 16 mm. barra.



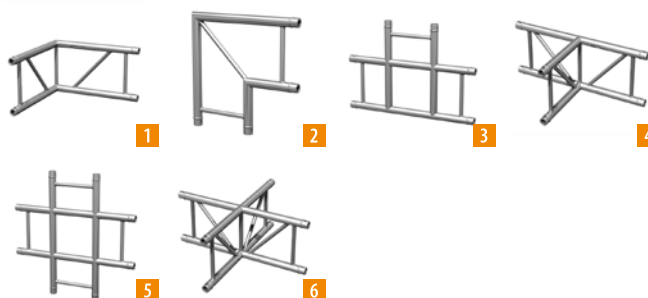
SERIE DUO29

| | Ref. | Descripción | Largo | Peso | € | |
|---|-------|-------------|---------|----------|----------|----|
| 1 | 10036 | DUO29-029 | 0,29 m. | 1,70 Kg. | 65,83 € | 07 |
| 2 | 10037 | DUO29-050 | 0,50 m. | 2,10 Kg. | 74,17 € | 07 |
| 3 | 10038 | DUO29-100 | 1,00 m. | 3,20 Kg. | 82,50 € | 07 |
| 4 | 10039 | DUO29-200 | 2,00 m. | 5,40 Kg. | 107,50 € | 07 |
| 5 | 10040 | DUO29-300 | 3,00 m. | 7,65 Kg. | 132,50 € | 07 |

| LENGTH (M) | | 1 | 2 | 3 | 4 | 5 | 6 |
|-----------------------------|--|-----|-----|-----|----|----|----|
| Max load (center) (kg) | | 694 | 272 | 142 | 72 | 43 | 23 |
| Distortion (mm) | | 1 | 2 | 3 | 3 | 3 | 3 |
| Max distributed load (kg/m) | | 694 | 261 | 94 | 36 | 17 | 7 |
| Distortion (mm) | | 1 | 2 | 3 | 4 | 5 | 6 |

ÁNGULOS y ESQUINAS SERIE DUO29

| | Ref. | Nombre | Descripción | Peso | € | |
|---|-------|------------|---------------------------------|----------|----------|----|
| 1 | 10041 | AGDUO29-01 | Ángulo 2 direcciones 80 cm 60° | 3,40 Kg. | 107,50 € | 07 |
| 2 | 10042 | AGDUO29-02 | Ángulo 2 direcciones 50 cm 90° | 2,65 Kg. | 99,17 € | 07 |
| 3 | 10043 | AGDUO29-03 | Ángulo 2 direcciones 50 cm 120° | 3,65 Kg. | 140,83 € | 07 |
| 4 | 10044 | AGDUO29-04 | Ángulo 2 direcciones 50 cm 135° | 5,00 Kg. | 149,17 € | 07 |
| 5 | 10045 | AGDUO29-05 | Intersección 3 direcciones 90° | 4,80 Kg. | 165,83 € | 07 |
| 6 | 10046 | AGDUO29-06 | Intersección 4 direcciones | 7,00 Kg. | 190,83 € | 07 |



ACCESORIOS SERIE DUO29

| | Ref. | Nombre | Descripción | Peso | € | |
|---|-------|-----------|--|-----------|----------|----|
| 7 | 10047 | MCDUO-KIT | Kit 2 conectores, 4 pines y 4 clips | 0,50 Kg. | 20,83 € | 07 |
| 8 | 10048 | EMDUO-B1 | Base con 2 conectores | 2,60 Kg. | 49,17 € | 07 |
| 9 | 10463 | EM29BLOU | Base diámetro 74 cm. estructuras Quatro29 y TRIO | 29,00 Kg. | 307,50 € | 07 |



Estructuras y
Maquinaria:
Truss y
estructuras



Contest®

¿Necesitas ayuda para elegir el material adecuado?

987 261 335

info@siluj.com | www.siluj.net | www.siluj.com





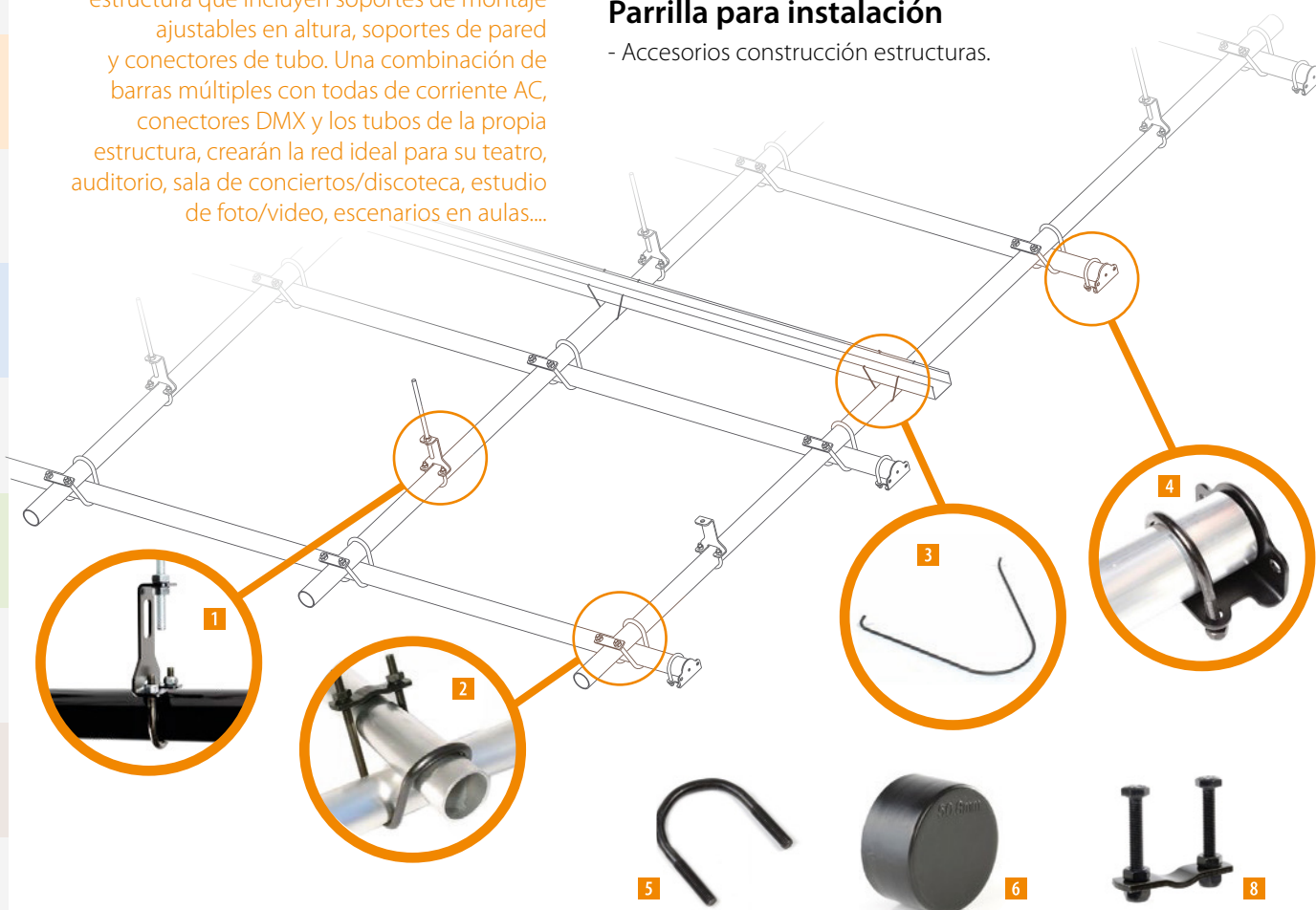
Referencia gráfica Marca PVR (Precio Venta Recomendado) por unidad, en euros

Admiral tiene una serie de elementos de construcción diferentes para instalar una estructura que incluyen soportes de montaje ajustables en altura, soportes de pared y conectores de tubo. Una combinación de barras múltiples con todas de corriente AC, conectores DMX y los tubos de la propia estructura, crearán la red ideal para su teatro, auditorio, sala de conciertos/discoteca, estudio de foto/video, escenarios en aulas....

PARRILLA

Parrilla para instalación

- Accesorios construcción estructuras.



ACCESORIOS PARA CONSTRUCCION DE PARRILLAS

| Referencia | Descripción | ® | € | |
|-------------|--|---------|---------|----|
| 1 RIGROPC4 | Soporte de parrilla 48 / 51mm tubo WLL 40 kg | ADMIRAL | 8,60 € | 03 |
| 2 RIGROPK2 | Soporte parrilla 90 grados para 2x tubo 50 mm. Negro | ADMIRAL | 9,66 € | 03 |
| 3 RIGROPF6 | Soporte para sujeción de canaleta a tubos de 48/50 mm | ADMIRAL | - | 03 |
| 4 RIGROPC6 | Soporte pared parrilla montaje en ángulo de tubo de 48/51 mm | ADMIRAL | 11,82 € | 03 |
| 5 RIGROPH2 | Soporte de U-wire para parrilla 51x75 mm M8. Negro | ADMIRAL | 1,82 € | 03 |
| 6 RIGRBUK50 | Tapón para tubo de rejilla redondo negro 50 mm | ADMIRAL | 1,04 € | 03 |
| 7 RIGROPK6 | Soporte para montar perfil deslizante en tubo de parrillas 50 mm | ADMIRAL | 4,50 € | 03 |

SOPORTE DE SUELO

El soporte de suelo de Admiral sirve para diversas funciones ya que es aplilable, antideslizante y se puede montar en un truss de 30 para colgar sus accesorios.

Disponible con tubo redondo para ganchos de teatro / abrazaderas o un tubo plano para su uso con Admiral Slide.



Ofertas y promociones
Novedades
Zona Outlet...
www.siluj.net

SILUJ ILUMINACIÓN, S.L.
Calle La Raya 110 - Polígono Industrial Trobajo del Camino - 24010 León - Spain
Tel: (+34) 987 261 335 - Fax: (+34) 987 263 860 - info@siluj.com
Horario comercial: Lunes a Viernes de 9:30 a 14:00 y de 16:00 a 19:30

SILUJ

Visita nuestro espacio producto www.siluj.net, consulta nuestra información corporativa en www.siluj.com y síguenos en redes sociales





Especialistas en Iluminación



Entregamos el 90% de nuestros pedidos al día siguiente en su domicilio, con opción de recoger en la oficina de paquetería o mensajería.

Trabajamos con empresas de mensajería como: SEUR, Souto, Enviaia, ASM y Palletways.

* Sujetos a disponibilidad y una vez el pago está confirmado, consulta con nuestro departamento de contabilidad la apertura de crédito comercial.

* Excepto Islas, Ceuta y Melilla, cuyos envíos se pueden demorar entre 24, 48 o 96 horas por cuestiones aduaneras o de logística.





Siluj Iluminación, S.L.

Tel. 987 26 13 35 | Fax. 98726 38 60

www.siluj.com | info@siluj.com | Espacio producto: www.siluj.net

Calle la Raya, 110 - P. I. Trobajo del Camino

24010 LEÓN - Spain