

Tarifa de precios PANTALLAS - JUNIO 2012

Pantallas fabricación a medida y estandar

Siluj S.L. fabrica pantallas, según la necesidad. Pantallas para proyección frontal y retroproyección, al tratarse de fabricación a medida se pueden elegir las diferentes opciones de acabados, color, etc.

Además de la fabricación a medida Siluj S.L. distribuye desde hace mas de una década la marca de pantallas francesas ORAY, con su amplio abanico de posibilidades y productos puede cubrir cualquier necesidad.

Puede visitar www.siluj.com donde encontrará precios actualizados, información técnica y nuevos productos.








SILUJTex - PANTALLAS

Pantallas de proyección fabricación a medida

Precios PVR, IVA no incluido, consultar descuento profesional

Siluj S.L.fabrica una gama completa de pantallas para proyección frontal y retroproyección. Para todo tipo de usos eventos, exposiciones, etc. Ofrecemos un servicio de fabricación para hacer pantallas de proyección en cualquier tamaño razonable, se sueldan sónicamente para crear una costura invisible incluso para visión cercana.

PANTALLAS DE PROYECCIÓN						
	530PR...	PANTALLA PARA RETROPROYECCIÓN 400 gr/m2; 1,40 m ancho; Ignífuga Clase 1 - Metro Lineal Blanca, Gris, Negra, Azul y Translúcida (Rollos de 100 Mtl)				Consultar
		TIPO	BLANCA	GRIS	NEGRA	TRANSLUCIDA
		MATERIAL BASICO	PVC	PVC	PVC	PVC
		COLOR	BLANCO	GRIS	NEGRO-TRANSLUCIDO	GRIS-TRANSLUCIDO
		PESO	CA. 400 g/m2	CA. 400 g/m2	CA. 400 g/m2	CA. 400 g/m2
		GROSOR	CA. 300 m	CA. 300 m	CA. 300 m	CA. 300 m
		ANCHURA	140 cm	140 cm	140 cm	140 cm
		RESISTENCIA AL FUEGO	CLASE 1	CLASE 1	CLASE 1	CLASE 1
		TIPO DE PROYECCIÓN	RETROPROYECCION	RETROPROYECCION	RETROPROYECCION	RETROPROYECCION
	530PR...	PANTALLA PARA RETROPROYECCIÓN 400 gr/m2; 1,30 m ancho; Ignífuga Clase 1 - Metro Lineal Transparente (Rollos de 100 Mts)				Consultar
		TIPO	TRANSPARENTE			
		MATERIAL BASICO	PVC			
		COLOR	TRANSPARENTE			
		PESO	CA. 400 g/m2			
		GROSOR	CA. 300 m			
		ANCHURA	130 cm			
		RESISTENCIA AL FUEGO	CLASE 1			
		TIPO DE PROYECCIÓN	RETROPROYECCION			
	530PR...	PANTALLA PARA RETROPROYECCIÓN 400 gr/m2; 2,20 m ancho; Ignífuga Clase 1 - Metro Lineal Blanca, Gris, Negra, Azul y Translúcida (Rollos de 100 Mtl)				Consultar
		TIPO	BLANCA	GRIS	NEGRO	TRANSLUCIDA
		MATERIAL BASICO	PVC	PVC	PVC	PVC
		COLOR	BLANCO	GRIS	NEGRO	TRANSLUCIDA
		PESO	CA. 400 g/m2	CA. 400 g/m2	CA. 400 g/m2	CA. 400 g/m2
		GROSOR	CA. 300 m	CA. 300 m	CA. 300 m	CA. 300 m
		ANCHURA	220 cm	220 cm	220 cm	220 cm
		RESISTENCIA AL FUEGO	CLASE 1	CLASE 1	CLASE 1	CLASE 1
		TIPO DE PROYECCIÓN	RETROPROYECCION	RETROPROYECCION	RETROPROYECCION	RETROPROYECCION
	530PR...	PANTALLA PARA RETROPROYECCIÓN 400 gr/m2; 2,40 m ancho; Ignífuga Clase 1 - Metro Lineal GRIS (Rollos de 62 Mtl y de 100 Mtl)				Consultar
		TIPO	GRIS			
		MATERIAL BASICO	PVC			
		COLOR	GRIS			
		PESO	CA. 400 g/m2			
		GROSOR	CA. 300 m			
		ANCHURA	240 cm			
		RESISTENCIA AL FUEGO	CLASE 1			
		TIPO DE PROYECCIÓN	RETROPROYECCION			
	530PR...	PANTALLA PARA RETROPROYECCIÓN 400 gr/m2; 2,80 m ancho; Ignífuga Clase 1 - Metro Lineal Blanca, Gris, Negra y Translúcida (2 piezas de 1,40 m soldadas en el centro)				Consultar
		TIPO	BLANCA	GRIS	NEGRA	TRANSLUCIDA
		MATERIAL BASICO	PVC	PVC	PVC	PVC
		COLOR	BLANCA	GRIS	NEGRA	TRANSLUCIDA
		PESO	CA. 400 g/m2	CA. 400 g/m2	CA. 400 g/m2	CA. 400 g/m2
		GROSOR	CA. 300 m	CA. 300 m	CA. 300 m	CA. 300 m
		ANCHURA	280 cm	280 cm	280 cm	280 cm
		RESISTENCIA AL FUEGO	CLASE 1	CLASE 1	CLASE 1	CLASE 1
		TIPO DE PROYECCIÓN	RETROPROYECCION	RETROPROYECCION	RETROPROYECCION	RETROPROYECCION

PANTALLAS DE PROYECCIÓN FRONTAL



531PF...	PANTALLA PARA PROYECCIÓN FRONTAL 400 gr/m2; 1,40 m ancho - Metro Lineal Blanca (Rollo de 100 Mtl)		Consultar
	TIPO	BLANCA	
	MATERIAL BASICO	PVC	
	COLOR	BLANCO	
	PESO	CA. 400 g/m2	
	GROSOR	CA. 300 m	
	ANCHURA	140 cm	
	RESISTENCIA AL FUEGO	CLASE 1	
	TIPO DE PROYECCIÓN	PROYECCION FRONTAL	



530PR...	PANTALLA PARA PROYECCIÓN FRONTAL 400 gr/m2; 2,20 m ancho - Metro Lineal Blanca (Rollos de 100 Mts)		Consultar
	TIPO	BLANCA	
	MATERIAL BASICO	PVC	
	COLOR	TRANSPARENTE	
	PESO	CA. 400 g/m2	
	GROSOR	CA. 300 m	
	ANCHURA	220 cm	
	RESISTENCIA AL FUEGO	CLASE 1	
	TIPO DE PROYECCIÓN	PROYECCION FRONTAL	



530PR...	PANTALLA PERFORADA PARA PROYECCIÓN FRONTAL 300 gr/m2; 1,40 m ancho - Metro Lineal Blanca (Rollos de 100 Mts)		Consultar
	TIPO	BLANCA	
	MATERIAL BASICO	PVC	
	COLOR	BLANCO	
	PESO	CA. 300 g/m2	
	GROSOR	CA. 300 m	
	ANCHURA	140 cm	
	RESISTENCIA AL FUEGO	CLASE 1	
	TIPO DE PROYECCIÓN	PROYECCION FRONTAL, Muy utilizada en salas de proyección tipo cine	



531PR...	PANTALLA PARA ILUMINACION FRONTAL 300 gr/m2; 2,10 m ancho - Metro Lineal Blanca/Gris 100% opaca (Rollos de 120 Mts). Por una parte es blanca por la otra negra		Consultar
	TIPO	BANCA / GRIS	
	MATERIAL BASICO	PVC	
	COLOR	BLANCA / GRIS	
	PESO	CA. 220 g/m2	
	GROSOR	CA. 300 m	
	ANCHURA	210 cm	
	RESISTENCIA AL FUEGO	CLASE 1	
	TIPO DE PROYECCIÓN	ILUMINACION FRONTAL	



530PR...	PANTALLA PARA ILUMINACION FRONTAL 640 gr/m2; 2,10 m ancho - Metro Lineal Blanca / Negra 100% opaca (Rollos de 120 Mtl)		Consultar
	TIPO	BLANCA / NEGRA	
	MATERIAL BASICO	PVC	
	COLOR	BLANCA	
	PESO	CA. 640 g/m2	
	GROSOR	CA. 300 m	
	ANCHURA	210 cm	
	RESISTENCIA AL FUEGO	CLASE 1	
	TIPO DE PROYECCIÓN	ILUMINACION FRONTAL	

SILUJTex - PANTALLAS

Pantallas a medida, trípode, eléctricas, portátiles, murales

Precios PVR, IVA no incluido, consultar descuento profesional

No solo fabricamos pantallas a medida, también disponemos de pantallas estándar con varias opciones, pantallas en trípode, pantallas murales, pantallas eléctricas, y pantallas portátiles, todas ellas con diferentes opciones de modelos y medidas.

FABRICACION DE PANTALLAS A MEDIDA



574P...

PANTALLAS CONFECCIONADAS DE CUALQUIER MEDIDA

Siluj fabrica bajo demanda cualquier medida de pantalla, tanto para proyección frontal como para retroproyección. Los acabados de las de las pantallas tambien pueden seleccionarse dependiendo del uso o tipo de instalación, con ojales en todo el perímetro, con ojales solo en la parte superior y vaina a bajo, terminación simple para enmarcar, etc. Una gama de pantallas de proyección, cada una de ellas con propiedades técnicas especiales. Todas las pantallas que Siluj fabrica son resistentes, lavables e intrínsecamente ignífugas. La parte frontal de las pantallas son mate para minimizar los efectos no deseados de la luz ambiente.

Solicita presupuesto del modelo y medida de pantalla que necesite.

[CONSULTAR](#)

ACCESORIOS PARA PANTALLAS



570TENS...

TENSORES (PULPOS) PARA CICLORAMAS Y PANTALLAS, Unidad 20 cm (Negro, Gris y Blanco)

[Consultar](#)

570TENS...

TENSORES (PULPOS) PARA CICLORAMAS Y PANTALLAS, Unidad 27 cm (Negro, Gris y Blanco)

[Consultar](#)

570TENS PANEGRO

TENSORES SPANFLEX AJUSTABLES Negro

[Consultar](#)

570TENS PABLANCO

TENSORES SPANFLEX AJUSTABLES Blanco

[Consultar](#)

570TEPZNME

PINZA OJAL NEGRA MEDIANA

[Consultar](#)



FLIGHTCASE PARA TRANSPORTE Y CUIDADO DE LAS PANTALLAS

Siluj dispone de la marca Triton-Blue muchos de modelos de flightcase, con y sin ruedas, adaptables para el transporte, almacenamiento y cuidado de las pantallas. Puede consultar en la web www.triton-blue.com las diferentes opciones para estos tipos de flightcase

[Consultar](#)

PANTALLAS ELECTRICAS, PANTALLAS DE TRIPODE, PANTALLAS FRONTALES, PANTALLAS PORTATILES



PANTALLAS MANUAL MURAL FRONTAL SERIE 2000. Pantalla de proyección frontal económica y de calidad para todo tipo de proyecciones. Serie 2000 de la marca ORAY

MPP03B1150150

PANTALLA PROYECCION FRONTAL 150x150

[Consultar web](#)

MPP03B1200200

PANTALLA PROYECCION FRONTAL 200x200

[Consultar web](#)

MPP08B1180240

PANTALLA PROYECCION FRONTAL 240x180

[Consultar web](#)

MPP08B1240240

PANTALLA PROYECCION FRONTAL 240x240

[Consultar web](#)



PANTALLA ELECTRICA MURAL FRONTAL SERIE CINEFLEX. Pantalla es ideal para uso doméstico, que utiliza todo el formato 16:9, Los bordes son negros para garantizar que la imagen este limpia y ajustable a los bordes, para un fácil montaje .

CFX01B1110180

PANTALLA ELECTRICA 180x100

[Consultar web](#)

CFX01B1150200

PANTALLA ELECTRICA 200x150

[Consultar web](#)

CFX01B1180240

PANTALLA ELECTRICA 240x180

[Consultar web](#)



PANTALLA ELECTRICA MURAL FRONTAL SERIE SQUARE. Pantallas de elevación automática mediante motor con posibilidad de integrar en falso techo. Ultra compactas, Fáciles de montar con un tiempo mínimo de instalación. Squire es una gama nueva de pantallas eléctricas. En la parte baja de la pantalla lleva una barra metálica con un peso perfecto para tensar perfectamente la pantalla de proyección. Como accesorio opcional podemos suministrar una caja metálica para empotrar en el techo. Diseño sencillo y funcional. Permite sjección al techo o a la pared. El control de subida y bajada de las pantallas puede hacerse mediante un interruptor de subida/bajada u opcionalmente mediante control vía radio o infrarojos.

SQU01B1202270

PANTALLA ELECTRICA 270x202

[Consultar web](#)

SQU01B1225300

PANTALLA ELECTRICA 300x225

[Consultar web](#)

SQU01B1300300

PANTALLA ELECTRICA 300x300

[Consultar web](#)

SQU01B1300400

PANTALLA ELECTRICA 400x300

[Consultar web](#)

SVP0601

MANDO A DISTANCIA VIA RADIO

[Consultar web](#)

SVP0602

MANDO A DISTANCIA INFRAROJO

[Consultar web](#)



PANTALLA CON TRIPODE. Pantalla es ideal para uso doméstico, que utiliza todo el formato 16:9, Los bordes son negros para garantizar que la imagen este limpia y ajustable a los bordes, para un fácil montaje .

TRE03B1150150

PANTALLA CON TRIPODE 150x150

[Consultar web](#)

TRE03B1150150

PANTALLA CON TRIPODE 175x175

[Consultar web](#)

TRE01B200200

PANTALLA CON TRIPODE 200x200 Serie Style

[Consultar web](#)

TRE06B1180240

PANTALLA CON TRIPODE 240x180 Serie Style

[Consultar web](#)



PANTALLA PORTATIL PROFESIONAL (ALTA GAMA) SERIE ULTIMATE. Ultimate es la pantalla portátil más profesional del mercado. Es la primera pantalla fabricada por control numerico, tanto el montaje como los componentes. Los perfiles, remaches y broches estan perfectamente diseñados. No hay ningún producto en el mercado que alcance este estándar. Las pantallas portátiles profesionales ULTIMATE se entrega con un flightcase fabricado en ABS. El flightcase tiene 2 ruedas. Las asas están moldeadas en ambos extremos y la tapa del flightcase tiene un asa plegable. Para el ajuste de la tapa utiliza dos correas de nylon. El pestillo Lock & Load está diseñado para facilitar la operación de montaje y desmontaje. Los pestillos Lock & Load se sujetan fuertemente a la tela, haciendo que el marco sea extremadamente rígido. Partes del pestillo están internos para una mejor protección. Estas ventajas hacen que la pantalla sea muy precisa y resistente. **Todos los modelos incluyen flightcase de ABS con ruedas y se suministran con Tela Pantalla Retro y Tela Pantalla Frontal.**

VUL01D1169230

PANTALLA 244x183 PROYECCION FRONTAL Y RETRO

[Consultar web](#)

VUL01D1215291

PANTALLA 305x229 PROYECCION FRONTAL Y RETRO

[Consultar web](#)

VUL01D1260352

PANTALLA 366x274 PROYECCION FRONTAL Y RETRO

[Consultar web](#)

VUL01D1306413

PANTALLA 427x320 PROYECCION FRONTAL Y RETRO

[Consultar web](#)

