

ONDE660

Enceinte d'installation avec radiateur de basse arrière pour amplificateur 100V ou 8 Ohms. Livrée avec lyre d'accroche murale.

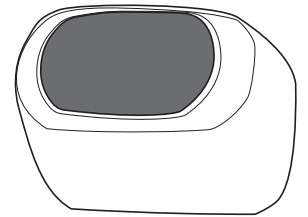
Installation speaker with rear bass radiator for 100V or 8 Ohms amplifiers. Delivered with wallmount bracket.

ONDE660b Noire/Black – Code H11371

ONDE660w White/Blanche – Code H11369

La membrane passive permet un renfort conséquent des basses.

The passive membrane allows a consequent reinforcement of the bass.



Puissances
Power outputs

5 / 10 / 20 / 40 W /100V - 60W/8 Ohms

Alimentation
Voltage

70/100 V - 8 Ohms

Composants
Components

6,5" + 1" + **Radiateur de basse arrière** rear bass radiator

Max SPL (1m)

102 dB

Réponse en fréquence
Frequency response

90-20 000 Hz

Angle de diffusion
Dispersion angle

90° x 80° (HxV)

Construction
Material

Corps en ABS et grille aluminium, étanche aux projections d'eau tête en bas IP65
Plastic enclosure and aluminium grille, waterproof with head down IP65

Accroche
Holding

Lyre d'accroche murale
Wallmount bracket

Connections
Connectors

Connecteur Euroblock
Euroblock connector

Sélecteur de puissance
Power rotary knob

60W / 8Ω - 5 / 10 / 20 / 40 W /100V

Dimensions
Dimensions

285x200 x197 mm

Poids
Weight

3,450 Kg

Câblage

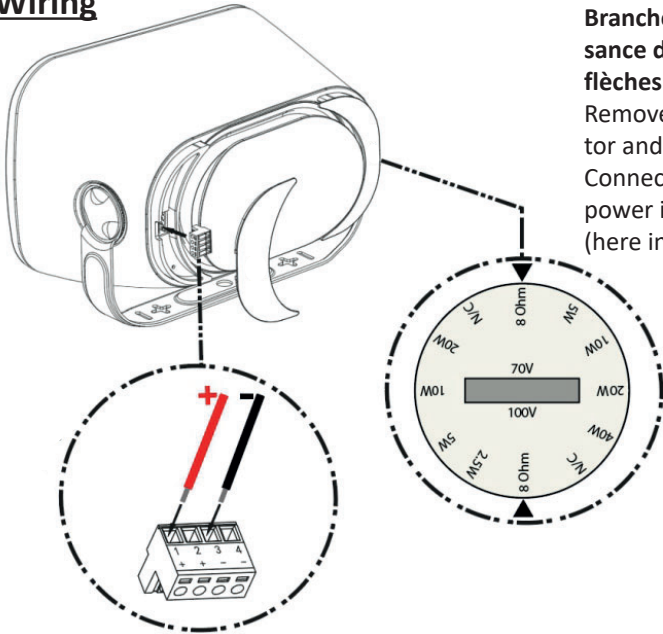
Wiring

Enlever les deux capots à l'arrière de l'enceinte pour accéder au sélecteur de puissance et aux bornes de connexion.

Brancher les deux fils aux bornes de votre enceinte et sélectionner la puissance désirée en 70/100V ou 8 Ohms en tournant le selecteur face aux flèches (ici en position 8 Ohms).

Remove the two covers at the back of the speaker to access the power selector and the connection terminals.

Connect the two wires to the terminals of your speaker and select the desired power in 70V or 100V or 8 Ohms by turning the selector facing the arrows (here in 8 Ohms position).



Attention :
La somme des puissances de toutes les enceintes reliées ne doit pas excéder la puissance maximale de l'amplificateur.

Caution:
The sum of all connected speakers must not exceed the maximum power of your amplifier.



Attention : Tension dangereuse
Les enceintes doivent être reliées à l'amplificateur en dernier.

Mettez l'amplificateur sous tension lorsque l'installation est terminée et vérifiée

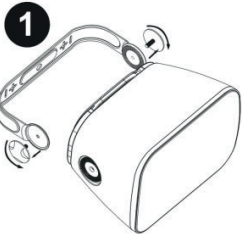
Dangerous voltage

Speakers must be connected last to the amplifier .

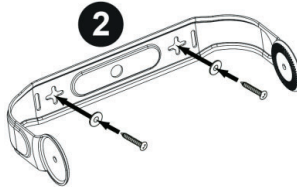
Turn the amplifier on when the installation is over and has been checked thoroughly.



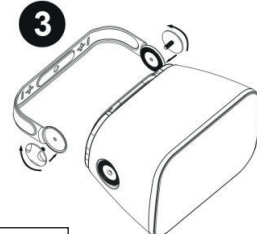
Installation



1 **Démontage de la lyre.**
Disassembly of the wall mount bracket.



2 **Fixation de la lyre au mur.**
fixing of the wall mount bracket to the wall.



3 **Remontage de la lyre et orientation de l'enceinte.**
Reassembling of the wall mount bracket and orientation of the speaker.



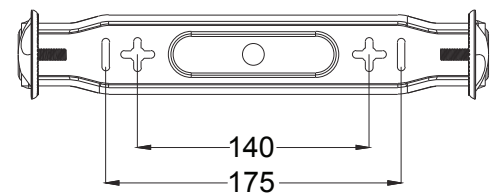
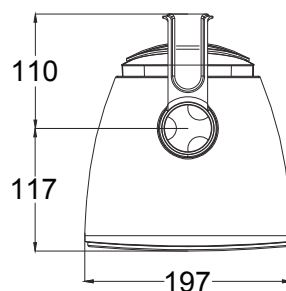
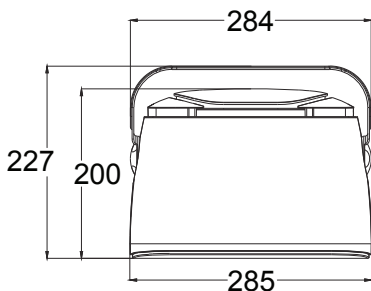
Attention :
Veillez à utiliser des vis et chevilles correspondant à votre mur et supportant la charge

Caution:

Be sure to use screws and anchors that match your wall and support the weight



Dimensions



La société AUDIOPHONY® apporte le plus grand soin à la fabrication de ses produits pour vous garantir la meilleure qualité. Des modifications peuvent donc être effectuées sans notification préalable. C'est pourquoi les caractéristiques techniques et la configuration physique des produits peuvent différer des spécifications et illustrations présentées dans ce manuel.

Pour bénéficier des dernières informations et mises à jour sur les produits AUDIOPHONY® connectez-vous sur www.audiophony-pa.com

AUDIOPHONY® est une marque déposée par HITMUSIC S.A.S - PA Cahors Sud - En teste - 46230 FONTANES - FRANCE

Because AUDIOPHONY® takes the utmost care in its products to make sure you only get the best possible quality, our products are subjects to modifications without prior notice. That is why technical specifications and the products physical configuration might differ from the illustrations.

Make sure you get the latest news and updates about the AUDIOPHONY® products on www.audiophony-pa.com

AUDIOPHONY® is a trademark of HITMUSIC S.A.S - Zone Cahors sud - 46230 FONTANES - FRANCE